

2026
第二季

台中銀數位時代基金 (本基金之配息來源可能為本金)



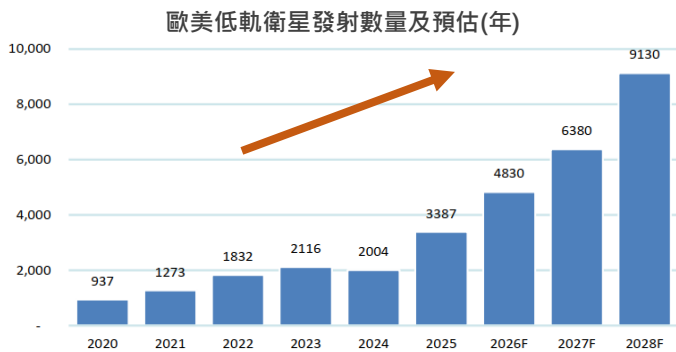
★佈低軌衛星概念

SpaceX今年上市預期，加上上市川普第二任期簽署「美國太空優勢令」，明確設定2028年重返月球目標，帶來低軌衛星與國防航太中長期商機，而全球低軌衛星領頭羊SpaceX於2026擬上市的利多，台廠低軌衛星族群投資題材不斷。

1.

太空優勢令 低軌衛星受惠

川普第二任期發展航太估衛星市場未來發射7萬顆低地球軌道(LEO)衛星，台廠低軌衛星供應鏈受惠。



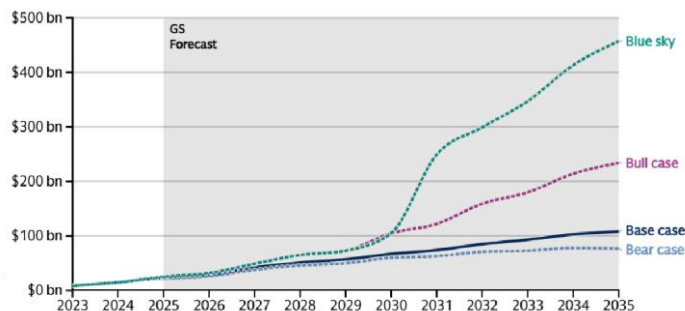
資料來源：SpaceX、Amazo LEO 富邦投顧，2026/4

2.

低軌衛星 政策助功

GTC(全球AI技術大會)，NVIDIA宣告AI正式邁入太空時代，台灣關鍵零組件台廠訂單能見度高。

低地球軌道衛星市場規模 估持續成長



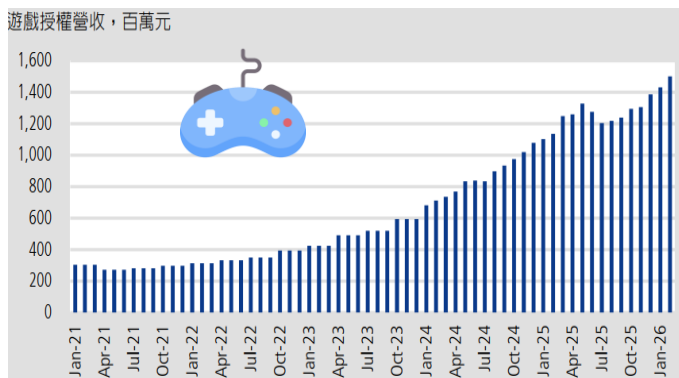
資料來源：高盛，台新證券，2026/3/23

3.

遊戲股受惠 暑假旺季

遊戲股王授權(IP角色)業務版圖擴大海外，暑假為傳統宅經濟商機發酵時機，有利遊戲股業績成長。

遊戲股王 授權營收持續成長並創新高



資料來源：統一投顧，2026/4

※以上所提個股僅為舉例說明，非為個股推薦

基本資料

★提供「配息型」滿足理財需求

經理人	蘇哲立
成立日期	2000/08/18
基金類型	投資國內 / 科技股票型
保管銀行	土地銀行
經理費/保管費	1.60% (年)/0.15% (年)
贖回付款日	T+3
風險等級	RR5
配息頻率	月配息

歷史配息資訊請至：<https://www.tcbsitc.com.tw/FundDividend>

地址：100台北市新生南路一段50號4樓 | 電話：(02)2351-1707 | 網址：<https://www.tcbsitc.com.tw> | 傳真：(02)2321-5770

【台中銀投信獨立經營管理】本基金經金管會核准或同意生效，惟不表示絕無風險。基金經理公司以往之經理績效不保證基金之最低投資收益；基金經理公司除盡善良管理人之注意義務外，不負責本基金之盈虧，亦不保證最低之收益，投資人申購前應詳閱基金公開說明書。有關基金應負擔之費用已揭露於基金之公開說明書中，投資人可至公開資訊觀測站中查詢。投資人因不同時間進場，將有不同之投資績效，過去之績效亦不代表未來績效之保證。本文提及之經濟走勢預測不必然代表本基金之績效，本基金投資風險請詳閱基金公開說明書。公開說明書備索，請至本公司網站<https://www.tcbsitc.com.tw>，或至公開資訊觀測站<https://mops.twse.com.tw>查詢下載。本公司基金投資無受存款保險、保險安定基金或其他相關保障機制之保障，基金投資可能發生部分或全部本金之損失，投資人須自負盈虧。本基金之收益分配由經理公司依基金孳息收入情況，決定應分配之收益金額，經理公司將定期監控基金的配息金額與配息率，評估調整之必要，以避免分配過度侵蝕本金。本基金配息組成項目，可於經理公司網站查詢。

台中銀投信

TAICHUNG BANK SECURITIES INVESTMENT TRUST CO., LTD.

基金的配息可能由基金的收益或本金中支付。任何涉及由本金支付的部份，可能導致原始投資金額減損。本基金進行配息前未先扣應負擔之相關費用。基金配息不代表基金實際報酬，且過去配息不代表未來配息；基金淨值可能因市場因素而上下波動。

2026
第二季

台中銀數位時代基金 (本基金之配息來源可能為本金)



★佈低軌衛星概念

近十年淨值走勢



資料來源：台中銀投信，截至2026/3/31

前十大持股

名稱	產業	比重%
智邦	通信網路業	9.38
昇達科	通信網路業	8.08
鈺象	文化創意業	7.59
華通	電子零組件業	7.36
欣興	電子零組件業	5.92
台達電	電子零組件業	4.95
視陽	生技醫療業	4.69
日月光投控	半導體業	4.53
聯發科	半導體業	4.52
振耀	通信網路業	4.27

產業配置%



投資人申購本基金係持有基金受益憑證，而非本文提及之投資資產或標的。

基金績效%

名稱	3個月	6個月	1年	2年	3年	自今年	自成立*
A 累積型-新台幣	24.23	29.47	48.00	62.81	124.08	24.23	1239.10
B 配息型-配息型	24.23	29.42	47.90	N/A	N/A	24.23	36.81

資料來源：台中銀投信，投信投顧公會評比表，2026/3/31

*累積型成立日2000/08/18，配息型成立日2024/12/12

地址：100台北市新生南路一段50號4樓 | 電話：(02)2351-1707 | 網址：<https://www.tcbsitc.com.tw> | 傳真：(02)2321-5770

【台中銀投信獨立經營管理】本基金經金管會核准或同意生效，惟不表示絕無風險。基金經理公司以往之經理績效不保證基金之最低投資收益；基金經理公司除盡善良管理人之注意義務外，不負責本基金之盈虧，亦不保證最低之收益，投資人申購前應詳閱基金公開說明書。有關基金應負擔之費用已揭露於基金之公開說明書中，投資人可至公開資訊觀測站中查詢。投資人因不同時間進場，將有不同之投資績效，過去之績效亦不代表未來績效之保證。本文提及之經濟走勢預測不必然代表本基金之績效，本基金投資風險請詳閱基金公開說明書。公開說明書備索，請至本公司網站<https://www.tcbsitc.com.tw>，或至公開資訊觀測站<https://mops.twse.com.tw>查詢下載。本公司基金投資無受存款保險、保險安定基金或其他相關保障機制之保障，基金投資可能發生部分或全部本金之損失，投資人須自負盈虧。本基金之收益分配由經理公司依基金孳息收入情況，決定應分配之收益金額，經理公司將定期監控基金的配息金額與配息率，評估調整之必要，以避免分配過度侵蝕本金。 本基金配息組成項目，可於經理公司網站查詢。



基金的配息可能由基金的收益或本金中支付。任何涉及由本金支付的部份，可能導致原始投資金額減損。本基金進行配息前未先扣應負擔之相關費用。基金配息不代表基金實際報酬，且過去配息不代表未來配息；基金淨值可能因市場因素而上下波動。

台中銀大發基金 (本基金之配息來源可能為本金)



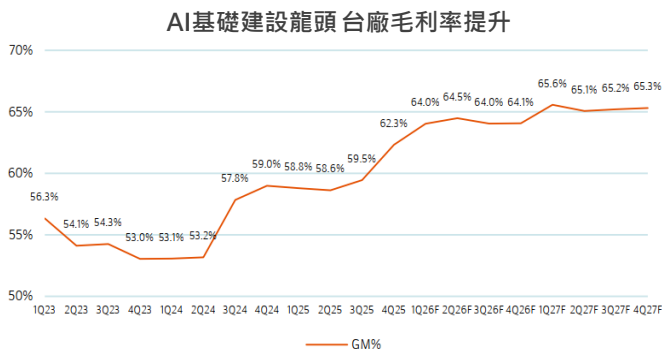
★台鏈AI 科技實力

AI市場由Gemini與ChatGPT各據山頭，進入高強度競賽期，美系四大CSP業者加大2026年資本支出，佈署AI應用過程需大量基礎建設。大發基金主要布局AI發展所需晶片、ABF載板及伺服器等基礎建設，紮實產業研究從基本面選股。

1

投資AI科技 台廠賣鏟股

AI淘金熱中「賣鏟子」的上游供應基礎建設，晶圓代工龍頭毛利率上看63-65%。

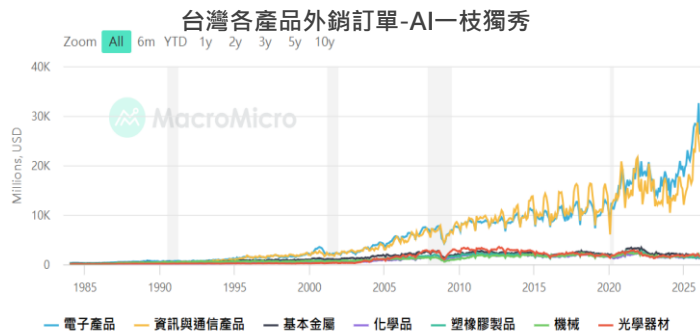


資料來源：彭博，富邦投顧，晶圓代工龍頭以TSMC為例，2026/4

2

海外AI需求 台灣GDP展現韌性

台灣2月外銷訂單年增率達29.2%，來自AI、高效能運算和雲端服務需求，推升電子產品和資通訊訂單。

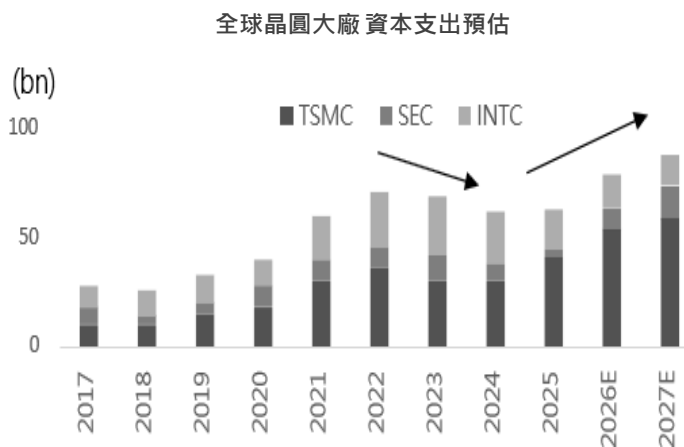


資料來源：經濟部/統計處，財經M平方，台中銀投信整理，2026/4

3

AI熱潮 投資不縮手

SEMI估，2026年全球晶圓廠設備支出攀升，來自資料中心和邊緣設備對人工智慧 (AI) 晶片需求旺盛。



資料來源：SEMI (國際半導體產業協會)，台中銀投信整理，2026/3 TSMC(台積電)、SEC(三星、)INTC(英特爾)

基本資料

★提供「配息型」滿足理財需求

經理人	王欣群
成立日期	1996/07/19
基金類型	投資國內 / 一般股票型
保管銀行	陽信商業銀行
經理費/保管費	1.50%(年)/ 0.14%(年)
風險等級	RR4
贖回付款日	T+3
配息頻率	月配息

歷史配息資訊請至:

<https://www.tcbsitc.com.tw/FundDividend>

以上提及個股或類股僅為舉例說明，非為個股或類股推薦

地址：100台北市新生南路一段50號4樓 | 電話：(02)2351-1707 | 網址：<https://www.tcbsitc.com.tw> | 傳真：(02)2321-5770

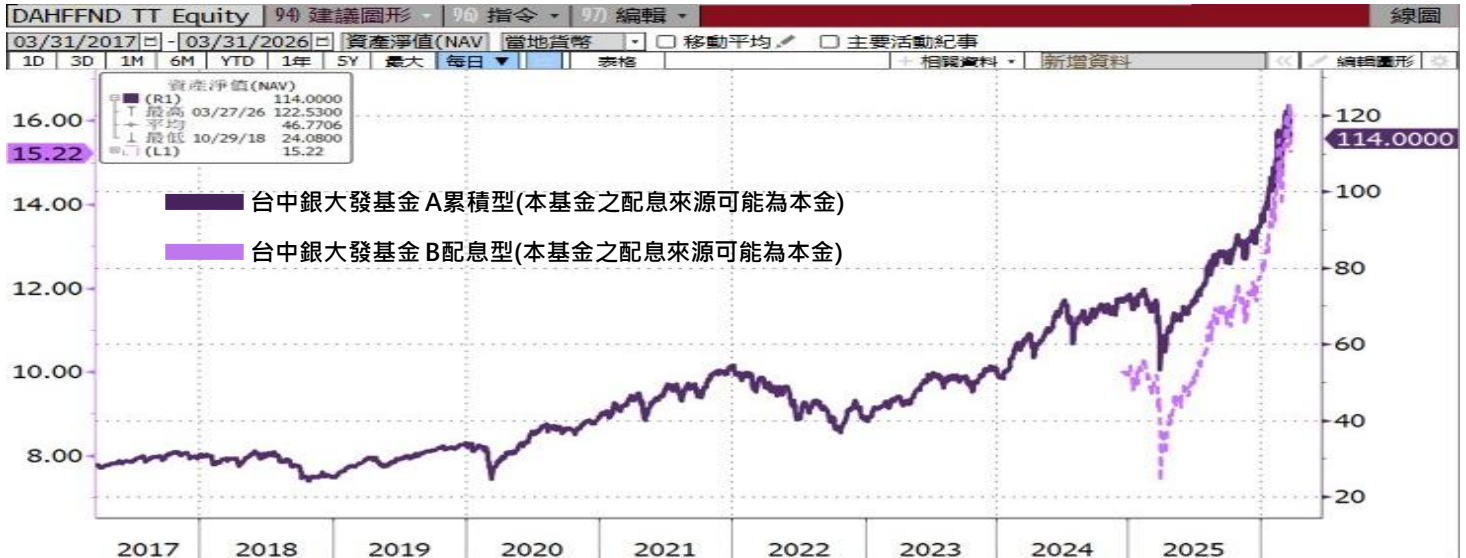
【台中銀投信獨立經營管理】本基金經金管會核准或同意生效，惟不表示絕無風險。基金經理公司以往之經理績效不保證基金之最低投資收益；基金經理公司除盡善良管理人之注意義務外，不負責本基金之盈虧，亦不保證最低之收益，投資人申購前應詳閱基金公開說明書。有關基金應負擔之費用已揭露於基金之公開說明書中，投資人可至公開資訊觀測站中查詢。投資人因不同時間進場，將有不同之投資績效，過去之績效亦不代表未來績效之保證。本文提及之經濟走勢預測不必然代表本基金之績效，本基金投資風險請詳閱基金公開說明書。公開說明書備索，請至本公司網站<https://www.tcbsitc.com.tw>，或至公開資訊觀測站<https://mops.twse.com.tw>查詢下載。本公司基金投資無受存款保險、保險安定基金或其他相關保障機制之保障，基金投資可能發生部分或全部本金之損失，投資人須自負盈虧。本基金之收益分配由經理公司依基金孳息收入情況，決定應分配之收益金額，經理公司將定期監控基金的配息金額與配息率，評估調整之必要，以避免分配過度侵蝕本金。本基金配息組成項目，可於經理公司網站查詢。

台中銀大發基金 (本基金之配息來源可能為本金)



★台鏈AI 科技實力

近十年淨值走勢



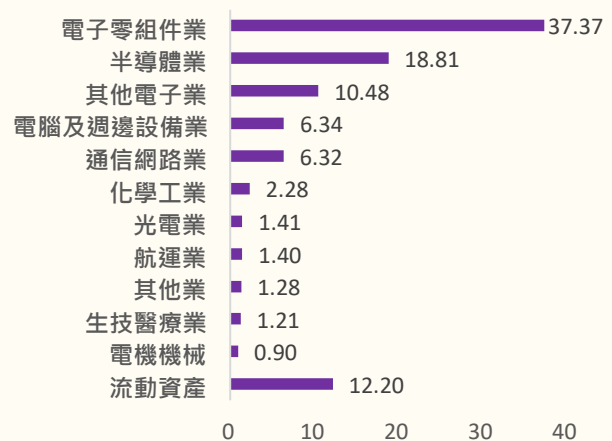
資料來源：台中銀投信，截至2026/3/31

前十大持股

名稱	產業	比重%
台積電	半導體業	7.85
華通	電子零組件業	6.66
台積電	電子零組件業	5.82
欣興	電子零組件業	5.70
貿聯-KY	其他電子業	5.68
金像電	電子零組件業	4.95
嘉澤	電子零組件業	4.02
臻鼎-KY	其他電子業	3.96
台達電	電子零組件業	3.53
聯發科	半導體業	3.33

投資人申購本基金係持有基金受益憑證，而非本文提及之投資資產或標的。

產業配置%



基金績效%

名稱	3個月	6個月	1年	2年	3年	自今年	自成立*
A累積型-新台幣	25.04	38.32	73.81	86.12	149.67	25.04	1499.08
B配息型-配息型	24.96	38.18	73.74	-	-	24.96	58.11

資料來源：台中銀投信，投信投顧公會評比表，截至2026/3/31

*累積型成立日1996/07/19，配息型成立日2024/12/12

地址：100台北市新生南路一段50號4樓 | 電話：(02)2351-1707 | 網址：<https://www.tcbsitc.com.tw> | 傳真：(02)2321-5770

【台中銀投信獨立經營管理】本基金經金管會核准或同意生效，惟不表示絕無風險。基金經理公司以往之經理績效不保證基金之最低投資收益；基金經理公司除盡善良管理人之注意義務外，不負責本基金之盈虧，亦不保證最低之收益，投資人申購前應詳閱基金公開說明書。有關基金應負擔之費用已揭露於基金之公開說明書中，投資人可至公開資訊觀測站中查詢。投資人因不同時間進場，將有不同之投資績效，過去之績效亦不代表未來績效之保證。本文提及之經濟走勢預測不必然代表本基金之績效，本基金投資風險請詳閱基金公開說明書。公開說明書備索，請至本公司網站<https://www.tcbsitc.com.tw>，或至公開資訊觀測站<https://mops.twse.com.tw>查詢下載。本公司基金投資無受存款保險、保險安定基金或其他相關保障機制之保障，基金投資可能發生部分或全部本金之損失，投資人須自負盈虧。本基金之收益分配由經理公司依基金孳息收入情況，決定應分配之收益金額，經理公司將定期監控基金的配息金額與配息率，評估調整之必要，以避免分配過度侵蝕本金。 本基金配息組成項目，可於經理公司網站查詢。

2026
第二季

台中銀台灣優息基金 (本基金並無保證收益及配息)

★一網打盡 成長企業

中東衝突使台股急漲急跌，是否可進場投資？回顧1997~2026年多次金融事件發生，當年度加權指數仍有18.1~25.7%不同表現，主因產業發展持續有營收獲利，但當中好壞股價表現差異大，來自產業結構競爭力分歧，以財報選股，營收成長股擇優布局。

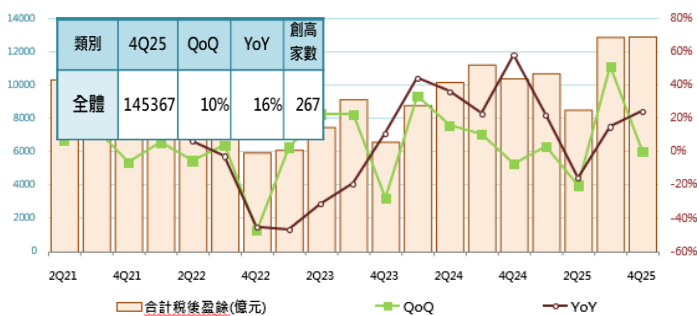
1. 企業獲利與股價的距離

中東地緣風險，此時基本面及財報佳產業相對抗跌，因為這類公司有相對穩定現金流入，不易受短期事件影響。

2. 海外需求 台灣GDP展現韌性

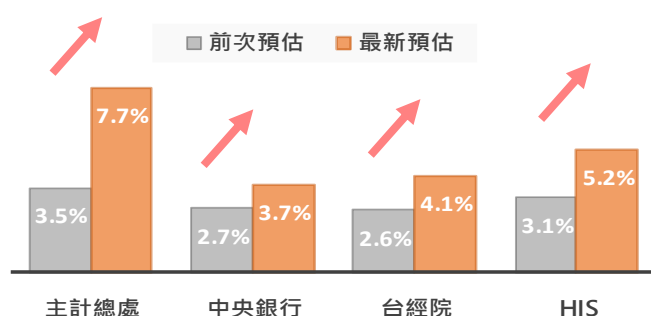
各大機構上修台灣2026經濟成長，全球需求快速擴張，帶動出口與投資動能。

台股整體季營收表現差異大 選股為重



資料來源：證交所統計，台中銀投信整理，2026/3/21

各家機構預測台灣全(2026)年經濟成長率%



資料來源：行政院主計總處、中央銀行、台經院、HIS，2026/3 (S&P GLOBAL)

3. 看財報 看動能 走更遠

中東衝突使油價高漲，同時AI科技持續發展，特定產業競爭優勢浮現，逐漸反映在個股營收成長。

金融事件發生當年 加權指數年度表現及營收成長股比重

	1997年 亞洲金融風暴	2020年 COVID-19	2025年 川普關稅戰	2026/2~ 中東衝突
加權指數 表現(%)	+18.1	+22.8	+25.7	?
營收成長股 比重%	約7成多	6.3成	6成	6.6成

資料來源：彭博，CMoney，台中銀投信整理，統計自1997~2026/3/31
*營收成長企業：月營收年增率為正成長的上市企業

基本資料

★提供「配息型」滿足理財需求

經理人	廖采薇
成立日期	2022/07/22
基金類型	投資國內 / 一般股票型
保管銀行	臺灣中小企銀
經理費/保管費(年)	1.60%/0.15%
風險等級	RR4
贖回付款日	T+3
配息頻率	月配息

歷史配息資訊請至：<https://www.tcbisic.com.tw/FundDividend>

| 地址：100台北市新生南路一段50號4樓 | 電話：(02)2351-1707 | 網址：<https://www.tcbisic.com.tw> | 傳真：(02)2321-5770

【台中銀投信獨立經營管理】本基金經金管會核准或同意生效，惟不表示絕無風險。基金經理公司以往之經理績效不保證基金之最低投資收益；基金經理公司除盡善良管理人之注意義務外，不負責本基金之盈虧，亦不保證最低之收益，投資人申購前應詳閱基金公開說明書。有關基金應負擔之費用已揭露於基金之公開說明書中，投資人可至公開資訊觀測站中查詢。投資人因不同時間進場，將有不同之投資績效，過去之績效亦不代表未來績效之保證。本文提及之經濟走勢預測不必然代表本基金之績效，本基金投資風險請詳閱基金公開說明書。投資人申購本基金係持有基金受益憑證，而非本文提及之投資資產或標的。公開說明書備索，或至本公司網站<https://www.tcbisic.com.tw>，或公開資訊觀測站<https://mops.twse.com.tw> 查詢下載。基金配息不代表基金實際報酬，且過去配息不代表未來配息；基金淨值可能因市場因素而上下波動。本基金配息組成項目，可於本公司網站<https://www.tcbisic.com.tw>查詢。投資遞延手續費C類型及N類型者，其手續費之收取將於買回時支付，且該費用將依持有期間而有所不同，其餘費用之計收與前收手續費類型完全相同，亦不加計分銷費用，請參閱本基金公開說明書「壹、基金概況\九、(二)受益人應負擔費用之項目及其計算、給付方式」之說明。本基金投資無受存款保險、保險安定基金或其他相關保障機制之保障，基金投資可能發生部分或全部本金之損失，投資人須自負盈虧。

2026
第二季

台中銀台灣優息基金 (本基金並無保證收益及配息)

★一網打盡 成長企業

自成立淨值走勢



資料來源：台中銀投信，截至2026/3/31

*基金成立日為2022/07/22

前十大持股

名稱	產業	比重%
台積電	半導體業	7.63
文晔	電子通路業	4.31
嘉澤	電子零組件業	4.02
順達	電腦及週邊設備業	3.81
聯強	電子通路業	3.73
華固	建材營造	3.73
至上	電子通路業	3.46
統一證	金融保險	3.40
鈺太	半導體業	3.38
奇鋌	電腦及週邊設備業	3.34

產業配置%



投資人申購本基金係持有基金受益憑證，而非本文提及之投資資產或標的。

基金績效%

級別	3個月	6個月	1年	2年	3年	自今年	自成立*
A累積型-新台幣	8.38	18.92	35.68	44.67	96.86	8.38	144.50
B配息型-新台幣	8.11	22.90	42.97	40.82	88.72	8.11	139.53

資料來源：台中銀投信，投信投顧公會評比表，截至2026/3/31

*基金成立日為2022/07/22

地址：100台北市新生南路一段50號4樓 | 電話：(02)2351-1707 | 網址：<https://www.tcbsitc.com.tw> | 傳真：(02)2321-5770

【台中銀投信獨立經營管理】本基金經金管會核准或同意生效，惟不表示絕無風險。基金經理公司以往之經理績效不保證基金之最低投資收益；基金經理公司除盡善良管理人之注意義務外，不負責本基金之盈虧，亦不保證最低之收益，投資人申購前應詳閱基金公開說明書。有關基金應負擔之費用已揭露於基金之公開說明書中，投資人可至公開資訊觀測站中查詢。投資人因不同時間進場，將有不同之投資績效，過去之績效亦不代表未來之保證。本文提及之經濟走勢預測不必然代表本基金之績效，本基金投資風險請詳閱基金公開說明書。投資人申購本基金係持有基金受益憑證，而非本文提及之投資資產或標的。公開說明書備索，或至本公司網站<https://www.tcbsitc.com.tw>，或公開資訊觀測站<https://mops.twse.com.tw> 查詢下載。基金配息不代表基金實際報酬，且過去配息不代表未來配息；基金淨值可能因市場因素而上下波動。本基金配息組成項目，可於本公司網站<https://www.tcbsitc.com.tw>查詢。投資遞延手續費C類型及N類型者，其手續費之收取將於買回時支付，且該費用將依持有期間而有所不同，其餘費用之計收與前收手續費類型完全相同，亦不加計分銷費用，請參閱本基金公開說明書「壹、基金概況\九、(二)受益人應負擔費用之項目及其計算、給付方式」之說明。本基金投資無受存款保險、保險安定基金或其他相關保障機制之保障，基金投資可能發生部分或全部本金之損失，投資人須自負盈虧。

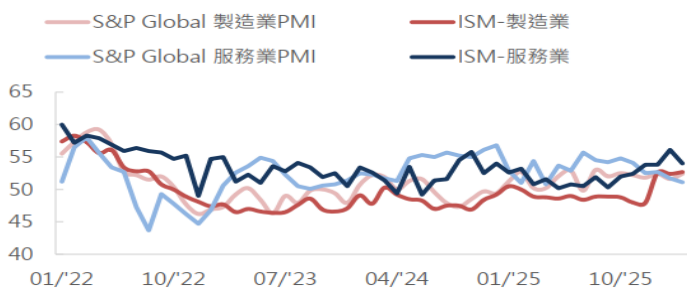
台中銀GAMMA量化多重資產基金 (本基金配息來源可能為本金)

★美伊吵架 多重投資布局

美伊戰爭影響初步浮現，雖美國3月景氣、就業報告陸續放榜，看似受到美伊戰爭的影響有限，但領先或高頻指標已預示經濟成長將有所放緩，不過斷崖式下滑的可能性有限，但第二季可能通膨高、成長緩的壓力逐漸顯現，以多元資產配置因應善變金融市場。

1. 美國景氣非斷崖下滑 但有趨緩壓力
中東戰爭衝擊，美國製造業與服務業景氣表現截然不同，但都指向未來將趨緩。

ISM 與 S&P Global 的調查結果顯示製造業受惠囤積需求，服務業受衝擊而趨緩



資料來源：ISM,S&P Global；永豐投顧總經研究部整理，2026/4

2. 美經濟未突然轉弱 但警惕高通膨
雖VIX風險指標回落，但3月服務業ISM下降至54，顯示能源成本可能將未來成長往下拉。

美股迎來戰火中的綠洲？
地緣政治風險與VIX 回落



資料來源：彭博，永豐投顧，台中銀投信整理，2026/4

3. 戰爭改寫金融前景 基金做資產配置
每日監測總經、趨勢及波動度等，依照當下環境情況，調整各資產佈局比重。

運用「量化指標」註1 多元「資產配置」



資料來源：高曼投顧，台中銀投信整理，2026/4

註1：量化管理以多元量化指標做為資產配置的標竿，指標涵蓋層面包含美國聯準會Fed Funds Rate、S&P 500指數、VIX 指數、通膨等，綜合考量總體經濟、市場趨勢及市場波動，並依指標將市場分為不同風險屬性，用以調整與配置主要資產。

基本資料

經理人	廖采薇、俞明明
成立日期	2022/03/18
基金類型	跨國投資/多重資產型
保管銀行	合作金庫銀行
經理費/保管費(年)	1.80%/0.27%
計價幣別	新台幣/人民幣/美元
風險等級	RR3
贖回付款日	T+6
配息頻率	月配息
顧問公司	高曼資本

歷史配息資訊請至：<https://www.tcbsitc.com.tw/FundDividend>

地址：100台北市新生南路一段50號4樓 | 電話：(02)2351-1707 | 網址：<https://www.tcbsitc.com.tw> | 傳真：(02)2321-5770

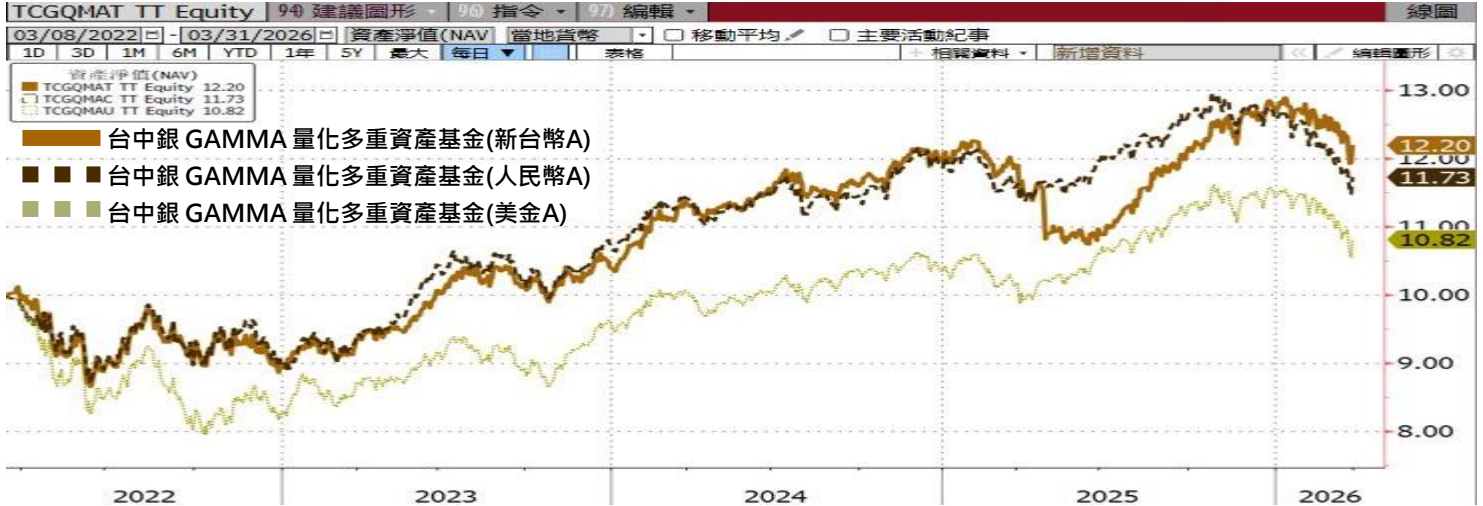
【台中銀投信獨立經營管理】本基金經金管會核准或同意生效，惟不表示絕無風險。基金經理公司以往之經理績效不保證基金之最低投資收益；基金經理公司除盡善良管理人之注意義務外，不負責本基金之盈虧，亦不保證最低之收益，投資人申購前應詳閱基金公開說明書。有關基金應負擔之費用已揭露於基金之公開說明書中，投資人可至公開資訊觀測站中查詢。基金的配息可能由基金的收益或本金中支付。任何涉及由本金支出的部份，可能導致原始投資金額減損。本基金進行配息前未先扣應負擔之相關費用。基金配息不代表基金實際報酬，且過去配息不代表未來配息；基金淨值可能因市場因素而上下波動。於獲配息時須一併注意基金淨值之變動。公開說明書備索，或至本公司網站<https://www.tcbsitc.com.tw>，或至公開資訊觀測站<https://mops.twse.com.tw>查詢下載。投資人因不同時間進場，將有不同之投資績效，過去之績效亦不代表未來績效之保證。本文提及之經濟走勢預測不必然代表本基金之績效，本基金投資風險請詳閱基金公開說明書。本基金為多幣別計價之基金，並分別以新台幣、人民幣及美元做為計價幣別，除法令另有規定或經主管機關核准外，新台幣計價級別之所有申購及買回價金之收付，均以新台幣為之；外幣計價級別之所有申購及買回價金之收付，均以外幣為之。如投資人以其他非該類型計價幣別之貨幣換匯後投資者，須自行承擔匯率變動之風險。本基金配息組成項目，可於本公司網站<https://www.tcbsitc.com.tw>查詢。

2026
第二季

台中銀GAMMA量化多重資產基金 (本基金配息來源可能為本金)

★美伊吵架 多重投資布局

自成立淨值走勢



資料來源：台中銀投信，截至2026/3/31

*基金成立日為2022/03/18

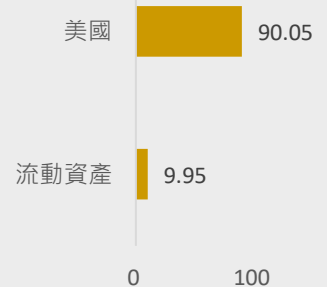
前十大持股

名稱	產業	比重(%)
T 4.5 11/15/33	債券	11.08
State Street SPDR S&P 500 ETF Trust	ETF	9.04
iShares Core S&P 500 ETF	ETF	9.03
SPDR Bloomberg Barclays Convertible Securities ETF	ETF	9.01
iShares Convertible Bond ETF	ETF	9.00
Vanguard Intermediate-Term Treasury ETF	ETF	6.48
輝達	資訊科技	3.88
蘋果公司	資訊科技	3.43
微軟	資訊科技	2.56
亞馬遜公司	非核心消費	1.50

產業配置%



區域配置%



投資人申購本基金係持有基金受益憑證，而非本文提及之投資資產或標的。

	3個月	6個月	1年	2年	3年	自今年	自成立*
A(累積型-新台幣)	-3.86	0.61	2.60	7.42	30.36	-3.86	22.01
B(配息型-新台幣)	-3.86	0.61	2.61	7.43	29.48	-3.86	20.93
A(累積型-美金)	-5.48	-4.03	6.57	7.55	24.21	-5.48	8.19
B(配息型-美金)	-5.48	-4.03	6.56	7.56	23.35	-5.48	7.23
A(累積型-人民幣)	-6.69	-7.01	1.29	2.67	24.64	-6.69	17.32
B(配息型-人民幣)	-6.70	-9.28	-9.28	-5.16	14.31	-6.70	7.37

資料來源：台中銀投信，投信投顧公會評比表，截至2026/3/31

*基金成立日為2022/03/18

| 地址：100台北市新生南路一段50號4樓 | 電話：(02)2351-1707 | 網址：<https://www.tcbsitc.com.tw> | 傳真：(02)2321-5770

【台中銀投信獨立經營管理】本基金經金管會核准或同意生效，惟不表示絕無風險。基金經理公司以往之經理績效不保證基金之最低投資收益；基金經理公司除盡善良管理人之注意義務外，不負責本基金之盈虧，亦不保證最低之收益。投資人申購前應詳閱基金公開說明書。有關基金應負擔之費用已揭露於基金之公開說明書中，投資人可至公開資訊觀測站查詢。基金的配息可能由基金的收益或本金中支付。任何涉及由本金支出的部份，可能導致原始投資金額減損。本基金進行配息前未先扣除應負擔之相關費用。基金配息不代表基金實際報酬，且過去配息不代表未來配息；基金淨值可能因市場因素而上下波動。於獲配息時須一併注意基金淨值之變動。公開說明書備索，或至本公司網站<https://www.tcbsitc.com.tw>，或至公開資訊觀測站<https://mops.twse.com.tw>查詢下載。投資人因不同時間進場，將有不同之投資績效，過去之績效亦不代表未來績效之保證。本文提及之經濟走勢預測不必然代表本基金之績效，本基金投資風險請詳閱基金公開說明書。本基金為多幣別計價之基金，並分別以新台幣、人民幣及美元做為計價幣別，除法令另有規定或經主管機關核准外，新臺幣計價級別之所有申購及買回價金之收付，均以新臺幣為之；外幣計價級別之所有申購及買回價金之收付，均以外幣為之。如投資人以其他非該類型計價幣別之貨幣換匯後投資者，須自行承擔匯率變動之風險。本基金配息組成項目，可於本公司網站<https://www.tcbsitc.com.tw>查詢。

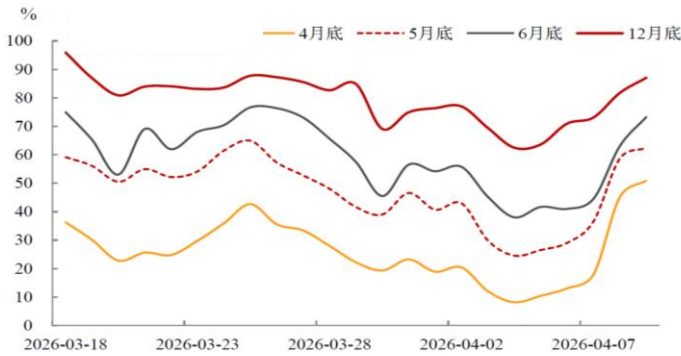


本公司基金投資無受存款保險、保險安定基金或其他相關保障機制之保障，基金投資可能發生部分或全部本金之損失，投資人須自負盈虧。投資遞延手續費C類型及N類型者，其手續費之收取將於買回時支付，且該費用將依持有期間而有所不同，其餘費用之計收與前收手續費類型完全相同，亦不計分銷費用，請參閱本基金公開說明書「壹、基金概況\九、(二)受益人應負擔費用之項目及其計算、給付方式」之說明。

中東局勢下陸股市如何走？雖短期地緣衝突帶來的供給衝擊具有較強粘性，故聚焦有剛性需求的消費，以及沿著AI產業週期找受惠板塊，觀察科技新創日新月異，使A股市場不斷吸收更多新創科技IPO，同時圍繞「十五五規劃」紅利政策中找機會。

1. 估2026下半年荷姆茲海峽才全恢復
地緣矛盾短期物價漲，故尋找可將成本壓力有效轉嫁至終端的板塊，例如AI科技，及剛性需求民生消費領域。

市場預期荷姆茲海峽 徹底恢復交通機率



來源：國聯民生證券研究所，台中銀投信，截至2026/4

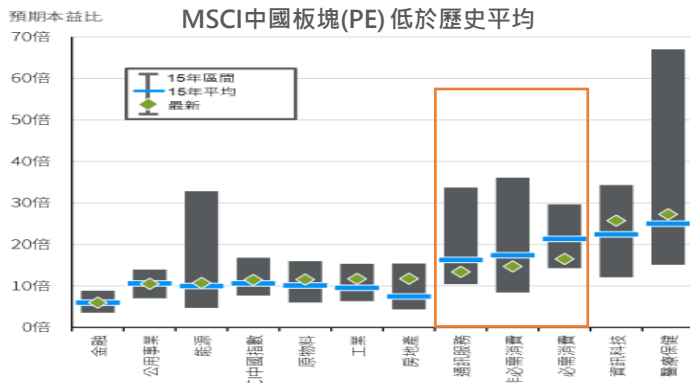
2. 中國PMI升 景氣回升
製造業PMI逾51擴張區，雖地緣政治不確定，但中國致力新創生產力，推動人工智能、量子科技等有望提升PMI與出口。

中國PMI今(2026)年3月首升



來源：財經M平方，截至2026/4

3. 科技、消費股性價比優
中國通訊服務、消費等板塊本益比 (PE Ratio) 較15年平均便宜，具備長期佈局價值。



來源：JPMorgan Daily Guide，截至2026/4/9

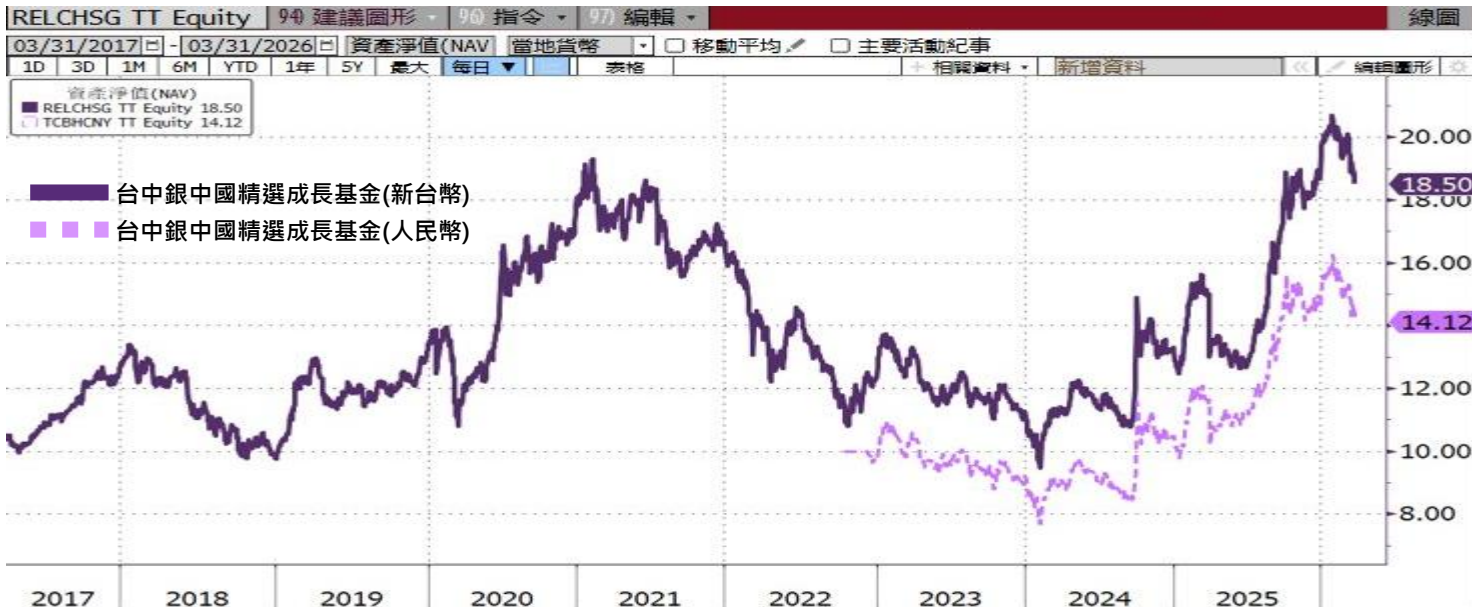
基本資料

經理人	方鈺璋
成立日期	2010/07/06
基金類型	跨國投資/大中華股票型
保管銀行	合作金庫銀行
經理費/保管費(年)	1.80%/0.26%
計價幣別	新台幣/人民幣
風險等級	RR5
贖回付款日	T+4

地址：100台北市新生南路一段50號4樓 | 電話：(02)2351-1707 | 網址：<https://www.tcbsitc.com.tw> | 傳真：(02)2321-5770

【台中銀投信獨立經營管理】本基金經金管會核准或同意生效，惟不表示絕無風險。基金經理公司以往之經理績效不保證基金之最低投資收益；基金經理公司除盡善良管理人之注意義務外，不負責本基金之盈虧，亦不保證最低之收益，投資人申購前應詳閱基金公開說明書。有關基金應負擔之費用已揭露於基金之公開說明書中，投資人可至公開資訊觀測站中查詢。投資人因不同時間進場，將有不同之投資績效，過去之績效亦不代表未來之績效之保證。本文提及之經濟走勢預測不必然代表本基金之績效，本基金投資風險請詳閱基金公開說明書。投資人申購本基金後持有基金受益憑證，而非本文提及之投資資產或標的。公開說明書備索，請至本公司網站<https://www.tcbsitc.com.tw>，或至公開資訊觀測站<https://mops.twse.com.tw>查詢下載。本基金主要投資在台灣、大陸地區及香港地區，雖然分散投資於各國之市場，但有時因產業循環或非經濟因素可能導致價格出現劇烈波動，另由於大陸地區屬新興市場國家，其市場機制沒有已開發市場健全且對外匯之管制較嚴格，價格管制風險存在，政經情勢或法規之變動亦較大，故可能對該基金之報酬造成直接或間接影響。目前投資於大陸地區證券市場之有價證券以掛牌上市有價證券(含承銷股票)為限。匯率走勢亦可能影響所投資之海外資產而使資產價值變動，另投資人亦須留意中國市場特種政治、經濟與市場等投資風險。本基金為多幣別計價之基金，並分別以新台幣及人民幣做為計價幣別，除法令另有規定或經主管機關核准外，新台幣計價幣別之所有申購及買回價金之收付，均以新台幣為之；外幣計價幣別之所有申購及買回價金之收付，均以外幣為之。如投資人以外幣計價之貨幣計價之資產，尚會受到大陸地區法令或政策變更，或人民幣清算服務限制，影響人民幣資金市場之供需，進而導致其匯率波動幅度可能較大，影響此類投資人投資之投資效益。

近十年淨值走勢



資料來源：台中銀投信，截至2026/3/31

*基金成立日為2010/07/06

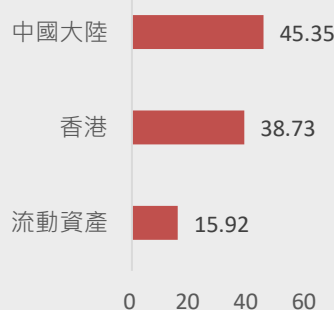
前十大持股

名稱	產業	比重(%)
騰訊控股	通訊服務	8.30
豪威集團	資訊科技	6.52
寧德時代	工業	6.25
阿里巴巴	非核心消費	4.74
牧原股份	核心消費	4.72
通威股份	資訊科技	4.49
勝宏科技	資訊科技	4.17
中國太保	金融	3.81
南方恒生科技	資訊科技	3.63
萬華化學	原材料	3.60

產業配置%



區域配置%



投資人申購本基金係持有基金受益憑證，而非本文提及之投資資產或標的。

基金績效%

級別	3個月	6個月	1年	2年	3年	自今年	自成立*
新台幣-累積型	-0.75	0.54	23.99	64.30	41.22	-0.75	101.97
人民幣-累積型	-3.68	-7.11	22.46	57.24	35.38	-3.68	42.34

資料來源：台中銀投信，投信投顧公會評比表，截至2026/3/31

*新台幣級別成立日為2010/07/06，人民幣級別成立日2022/10/19

地址：100台北市新生南路一段50號4樓 | 電話：(02)2351-1707 | 網址：<https://www.tcbisct.com.tw> | 傳真：(02)2321-5770

【台中銀投信獨立經營管理】本基金經金管會核准或同意生效，惟不表示絕無風險。基金經理公司以往之經理績效不保證基金之最低投資收益；基金經理公司除盡善良管理人之注意義務外，不負責本基金之盈虧，亦不保證最低之收益，投資人申購前應詳閱基金公開說明書。有關基金應負擔之費用已揭露於基金之公開說明書中，投資人可至公開資訊觀測站查詢。投資人因不同時間進場，將有不同之投資績效，過去之績效亦不代表未來之績效或保證。本文提及之經濟走勢預測不必然代表本基金之績效，本基金投資風險請詳閱基金公開說明書。投資人申購本基金係持有基金受益憑證，而非本文提及之投資資產或標的。已開發市場健全且對外匯之管制較嚴格，價格管制風險存在，政經情勢或法規之變動亦較大，故可能對該基金之報酬造成直接或間接影響。目前投資於大陸地區證券市場之有價證券以掛牌上市有價證券(含承銷股票)為限。匯率走勢亦可能影響所投資之海外資產而使資產價值變動，另投資人亦須留意中國市場特種定政治、經濟與市場等投資風險。本基金為多幣別計價之基金，並分別以新台幣及人民幣做為計價幣別，除法令另有規定或經主管機關核准外，新台幣計價幣別之所有申購及買回價金之收付，均以新台幣為之；外幣計價幣別之所有申購及買回價金之收付，均以外幣為之。如投資人以其他非該類型計價幣別之貨幣換匯後投資者，須自行承擔匯率變動之風險。因投資人與銀行進行外匯交易有買賣價與買價之差異，投資人進行換匯時須承擔買賣價差，此價差依各銀行報價定之。此外投資人亦須承擔匯款費用，且外幣匯款費用可能高於新台幣匯款費用。如以外幣計價之貨幣申購或買回時，其績效可能因外匯匯率之走勢受到影響。此外，人民幣受到外匯管制及限制，申購人應依「外匯收支或交易申報辦法」之規定辦理結匯事宜。人民幣別之匯率除受市場變動之影響外，尚會受到大陸地區法令或政策變更，或人民幣清算服務限制，影響人民幣資金市場之供需，進而導致其匯率波動幅度可能較大，影響此類投資人投資效益。