

投資市場展望_6月

總經

美國

中國

台灣

趨勢

美4-5月非農表現優於市場預期

- 5月非農就業人數新增17.2萬人，優於預期約增加8.8萬人。近一年來首次連續三個月維持成長，勞動市場展韌性，市場解讀Fed對降息將保持審慎。

美國就業市場穩健：5月非農就業增幅優於市場預期



單位：千人

市場對Fed升息預期大幅提高

- 荷姆茲海峽封鎖導致原油價格居高不下，加上美國財政赤字問題，投資人對通膨加速升溫擔憂漸強。年底前升息一碼機率已來到4成附近。

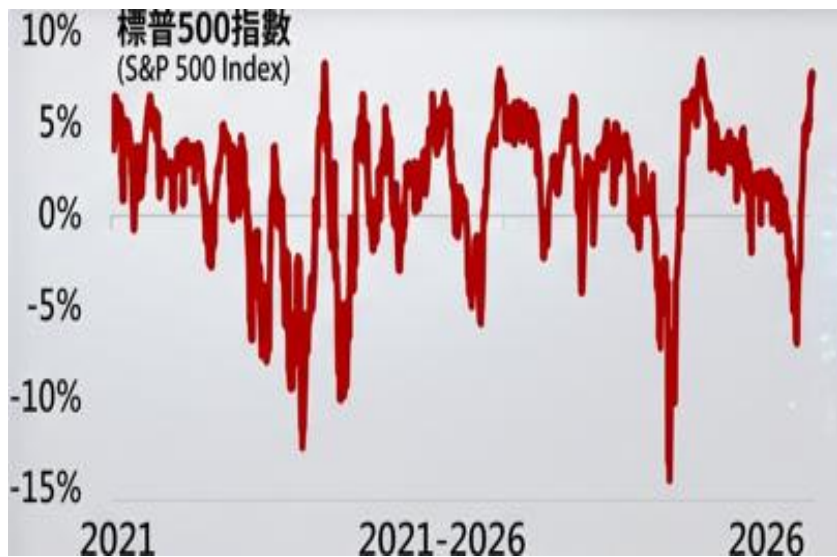
FedWatch顯示年底以至明年升息機率逐漸攀升

CME FEDWATCH TOOL - CONDITIONAL MEETING PROBABILITIES								
MEETING DATE	300-325	325-350	350-375	375-400	400-425	425-450	450-475	475-500
2026/6/17	0.0%	3.2%	96.8%	0.0%	0.0%	0.0%	0.0%	0.0%
2026/7/29	0.0%	2.8%	86.8%	10.3%	0.0%	0.0%	0.0%	0.0%
2026/9/16	0.0%	2.4%	72.8%	23.1%	1.7%	0.0%	0.0%	0.0%
2026/10/28	0.0%	2.1%	63.4%	29.7%	4.6%	0.2%	0.0%	0.0%
2026/12/9	0.0%	1.5%	47.5%	38.5%	11.1%	1.4%	0.1%	0.0%
2027/1/27	0.0%	1.3%	40.1%	39.9%	15.5%	2.9%	0.3%	0.0%
2027/3/17	0.0%	1.0%	30.8%	40.0%	21.4%	5.9%	0.9%	0.1%
2027/4/28	0.0%	0.8%	26.6%	38.7%	24.0%	8.1%	1.6%	0.2%
2027/6/9	0.0%	0.8%	26.4%	38.6%	24.1%	8.2%	1.7%	0.2%
2027/7/28	0.0%	0.8%	25.8%	38.3%	24.4%	8.6%	1.8%	0.2%
2027/9/15	0.1%	3.2%	27.1%	37.0%	22.9%	7.9%	1.7%	0.2%
2027/10/27	0.2%	3.8%	27.3%	36.6%	22.5%	7.8%	1.6%	0.2%
2027/12/8	2.0%	15.8%	32.1%	29.4%	15.0%	4.6%	0.9%	0.1%

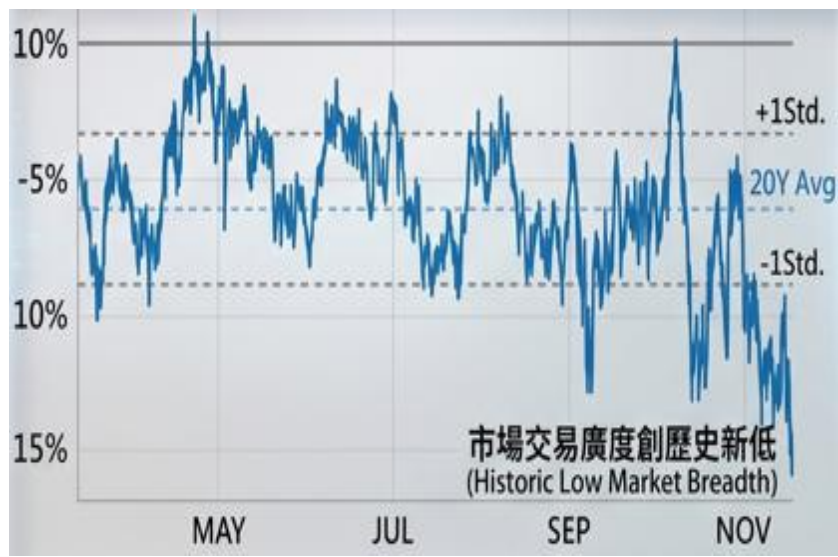
美股情緒樂觀、乖離較大，留意波動

- 近期美股主要指數與長期均線乖離率攀升至歷史高位，易產生獲利賣壓。
- 市場交易廣度顯著縮小，漲勢集中在少數AI或科技權值股。
- 一旦利空消息出現，波動可能加劇。

標普500指數60日乖離率偏高



標普500指數市場交易廣度創新低



輝達法說：營收保持樂觀看法

- 輝達近期開法說，1Q27營收展望為780億美元，毛利率75%，營利率65.4%，FY2027全年資料中心營收展望可達3,800億美元，FY27+FY28資料中心可達1兆美元。Vera CPU開啟全新市場，輝達可望成為全球領先CPU供應商。

輝達持續擴增版圖領域 包含GPU、CPU...等等



本文提及之標的僅為舉例說明之用，不代表基金之必然持有，實際配置將依市場狀況進行調整。

投資人申購本基金係持有基金受益憑證，而非本文提及之投資資產或標的。

資料來源：富邦投顧，台新投顧，台中銀投信整理，2026/5

Anthropic 首度實現營運獲利

- 5/21 外電報導，Anthropic 在 2026 年第 2 季預估營收翻倍衝上 109 億美元，且首度實現營運獲利 5.59 億美元，打破 AI 公司短期必然深度虧損傳統認知。



本文提及之標的僅為舉例說明之用，不代表基金之必然持有，實際配置將依市場狀況進行調整。

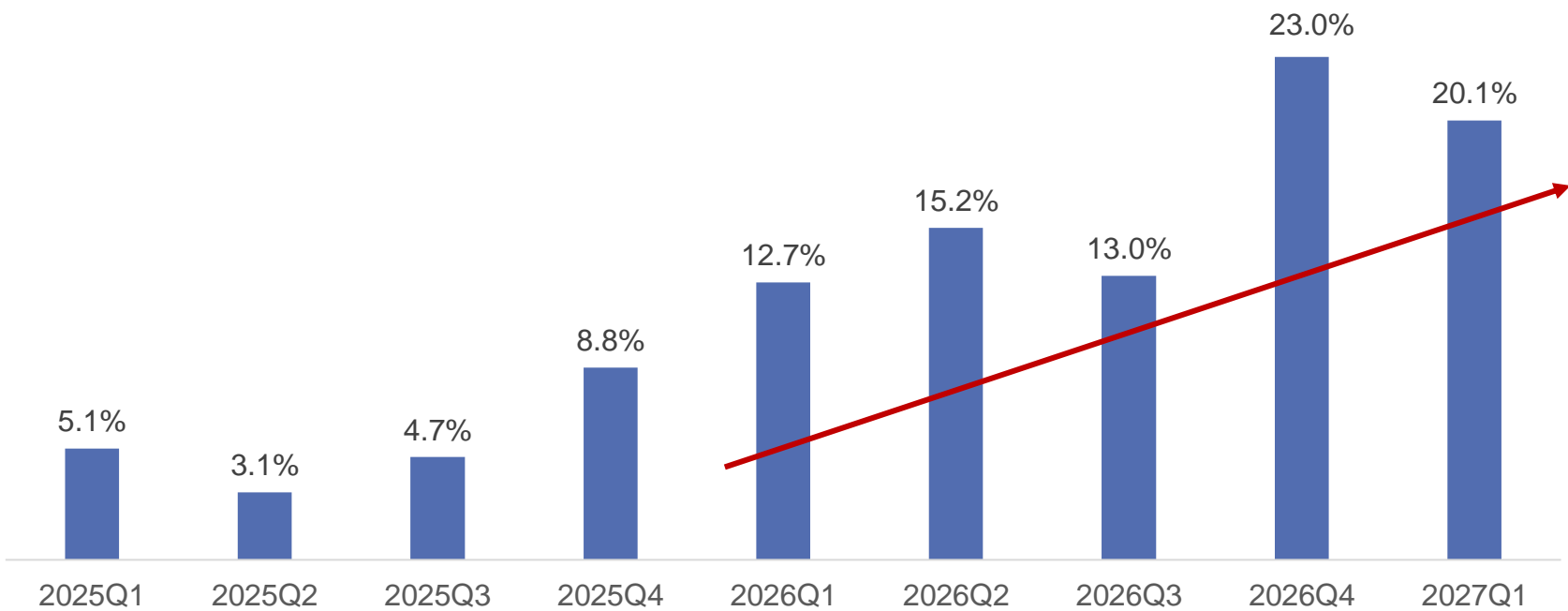
投資人申購本基金係持有基金受益憑證，而非本文提及之投資資產或標的。

資料來源：Digitimes · Trendforce · 群益投顧 · 台中銀投信整理 · 2026/5

今年第四季為美國企業獲利高峰

- 伊朗衝突雖導致市場震盪，但不影響科技股長線敘事。美股7巨頭在今年仍將扮演關鍵獲利引擎，帶動整體科技產業盈餘動能依然保持穩健。

預估美國企業獲利(EPS)年增率將持續保持雙位數成長



川習會後 中美競合關係如何演變？



議題	共識/實際成果
伊朗問題	美中同意荷姆茲海峽須保持開放，中國反對荷姆茲海峽武裝化，以及對海峽收費的行為。美中一致同意伊朗永遠不能擁有核武。
關稅	美中建立美中貿易理事會，管理非敏感商品的雙邊貿易。雙方同意就關稅問題進行部分互降。(市場傳出互降300億美元)
採購	中國同意採購200架波音飛機，中國2026-2028每年採購美國至少170億美元農產品。美商務部批准陸企採購輝達H200晶片。
中國市場准入	美中建立美中投資理事會，中國恢復超過400家美國牛肉設施的市場准入資格，並恢復進口美國家禽。
稀土	中國將處理美國對稀土供應鏈短缺、稀土生產加工，和技術出口限制的關切。
外交邀約	白宮證實川普總統已在會中正式邀請習近平於今年9/24訪美。

中國AI三大主線敘事

- 目前中國經濟正由『總量驅動』轉向『結構驅動』，產業分化擴大，投資邏輯也從看『GDP』轉向看『產業趨勢』。

AI算力

- 👉 GPU、記憶體、高速PCB、伺服器。
- 👉 高階晶片受限下，加速國產替代與算力擴張。

電力

- 👉 儲能、電網升級、新能源發電。
- 👉 中國國家政策大力支持
新能源+儲能體系建設

應用落地

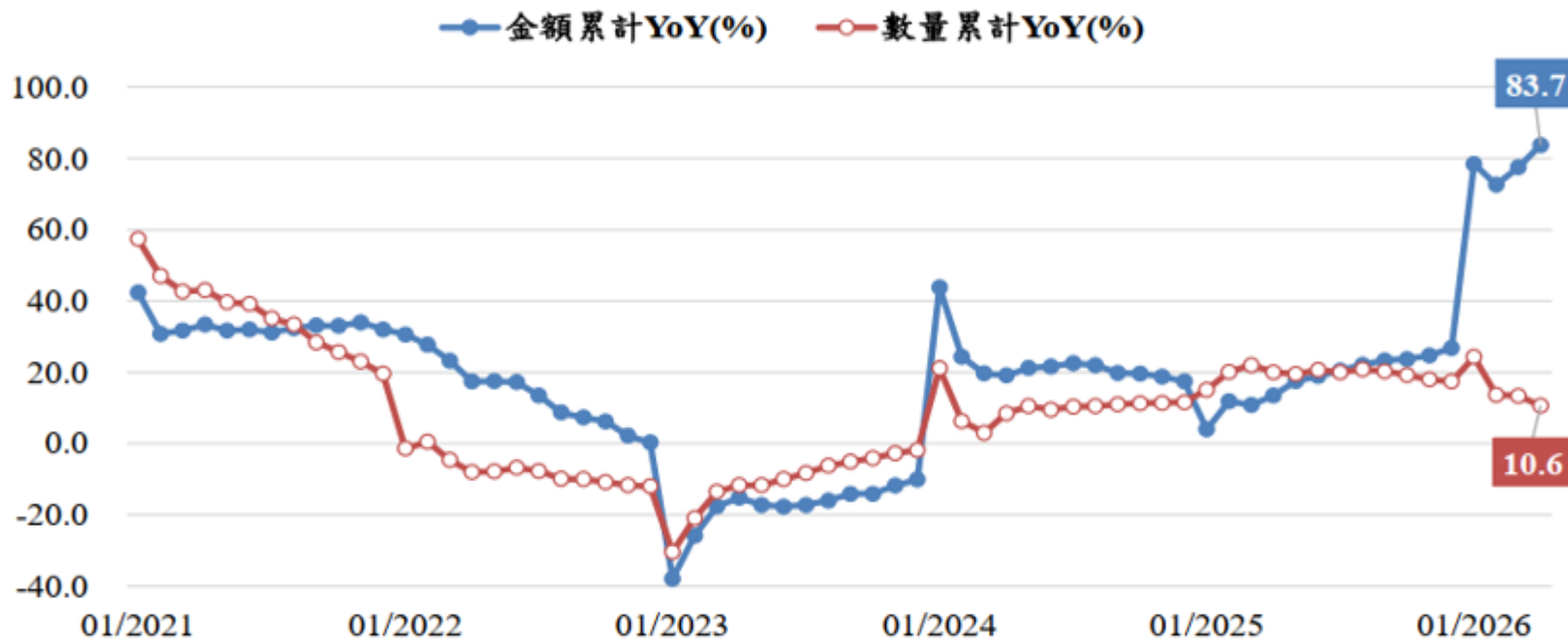
- 👉 中國式AI終端
(智能車、機器人、
產業數位化...)。
- 👉 中國製造業產值佔
全球約30%，具備
快速放量能力。



中國集成電路出口金額年增率83%

- 中國4月份累計集成電路出口金額年增率83.7%，較去年大幅提升。
- 出口項目主要包括：計算與處理器晶片(如CPU、邊緣運算AI晶片)、存儲晶片(如NAND Flash、DRAM)、控制與邏輯晶片等等。

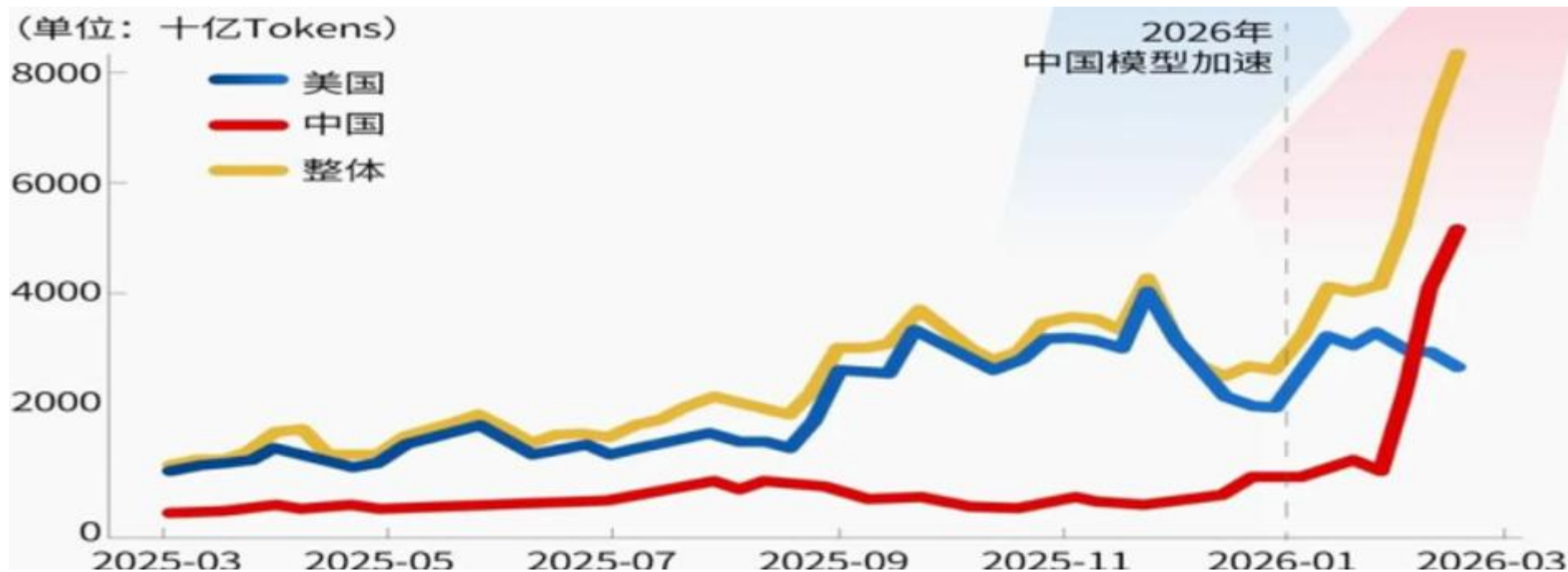
中國集成電路出口



中國模型調用首次超越美國

- 中國市場Token使用量在今年2-3月間首次超越美全球增長的核心引擎。或與AI Agent興起引發大量需求爆發有關。











OpenRouter中美大模型調用Token量對比



中國AI模型霸榜

- OpenRouter統計全球前十大AI模型的Token用量，5月以來，排名前四有兩款是中國模型，包括月之暗面的Kimi與騰訊的Hy3皆是新推出就上榜。
- 中國模型的性價比優勢：中國Flash系列模型成本更低、API回應速度更快。全球前十大AI模型基本被中國與美國壟斷。

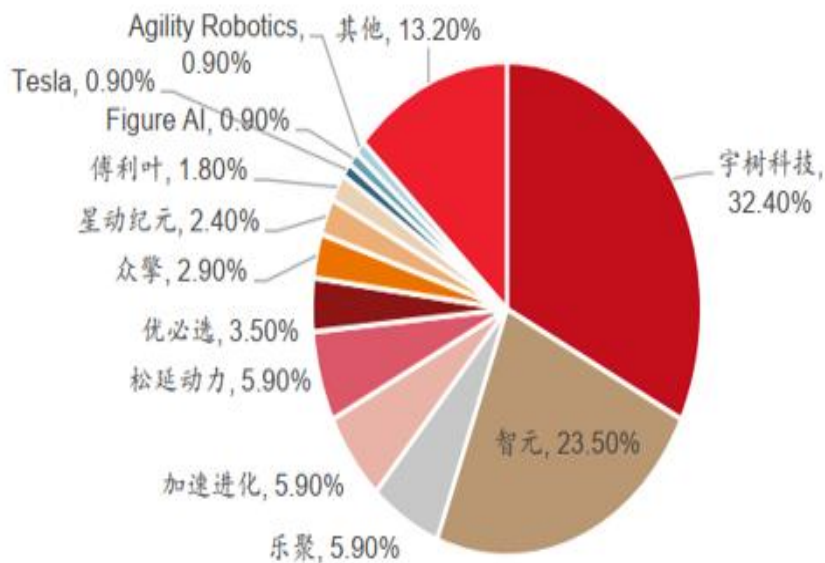
OpenRouter統計全球前十大AI模型的Token用量

1.	 Kimi K2.6 by moonshotai	6.19T tokens new	6.	 DeepSeek V4 Flash by deepseek	4.48T tokens new
2.	 Claude Sonnet 4.6 by anthropic	6.08T tokens ↑26%	7.	 DeepSeek V3.2 by deepseek	4.44T tokens ↓16%
3.	 Hy3 preview (free) by.tencent	6.05T tokens new	8.	 Hy3 preview by.tencent	3.97T tokens new
4.	 Claude Opus 4.7 by anthropic	5.12T tokens ↑>999%	9.	 MiniMax M2.7 by minimax	3.21T tokens ↓34%
5.	 Gemini 3 Flash Preview by google	4.55T tokens ↑4%	10.	 Step 3.5 Flash by stepfun	2.9T tokens ↑467%

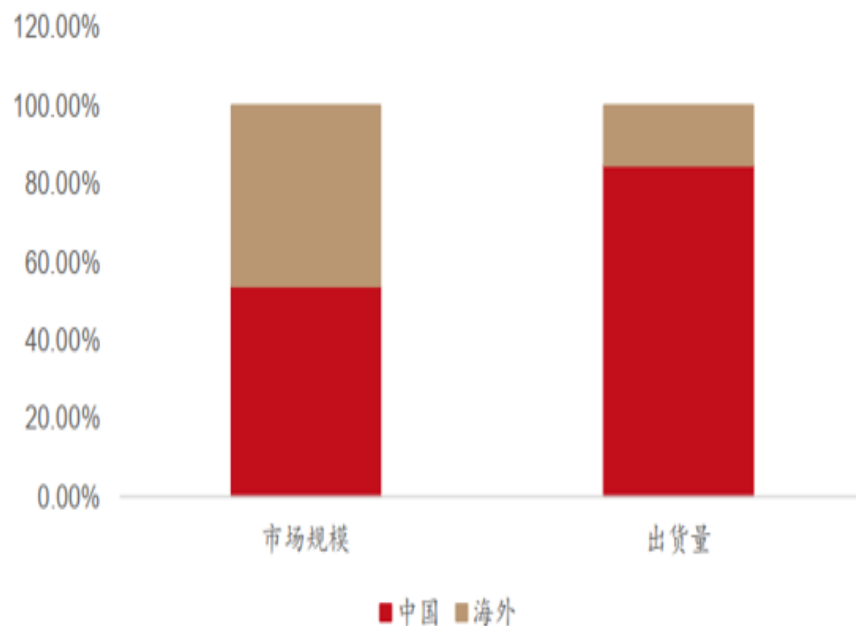
人形機器人：應用場景逐漸擴展

- 2025年全球人形機器人企業數量超過300家，現階段主要應用於倉儲物流、工業裝配、教育消費等場景。中國擁完善的供應鏈體系，整機企業數量超過140家，穩居人形機器人產業第一大國。

2025年全球人形機器人企業市佔率

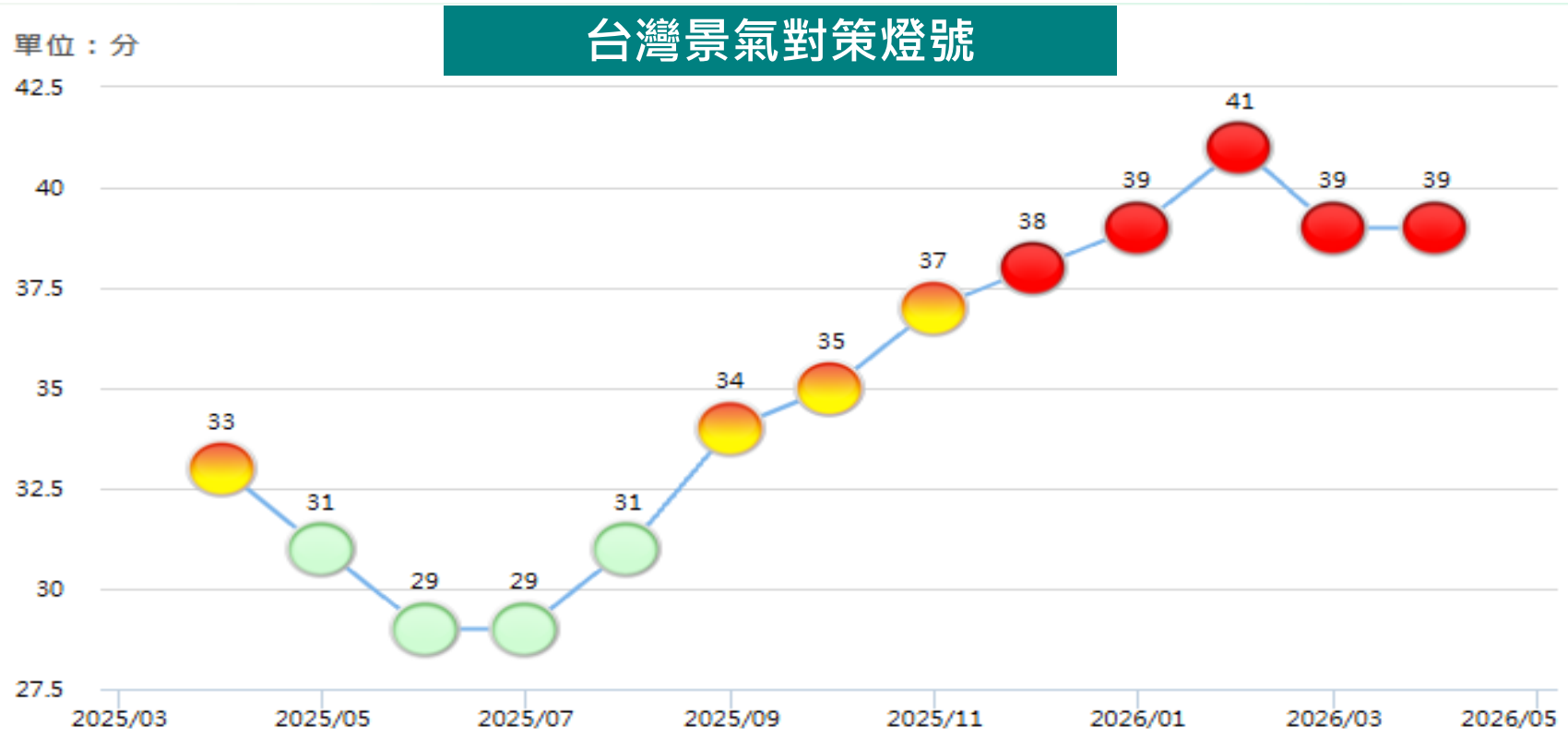


2025年全球人形機器人市場規模和出貨量



AI熱爆 台灣景氣對策燈號連5紅

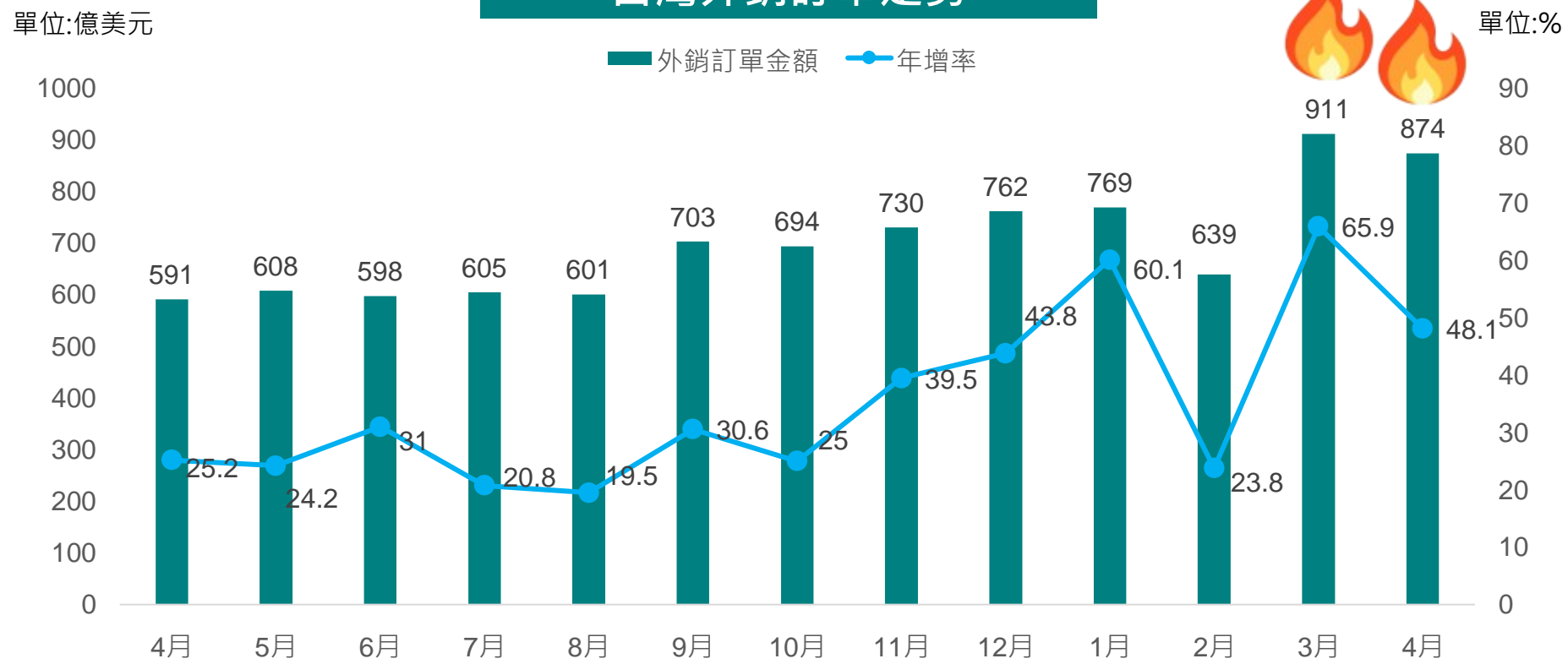
- 4月燈號為39分，續呈紅燈。隨著全球雲端服務商積極投入算力建設，AI需求擴散至邊緣運算、機器人及智慧終端裝置，持續挹注我國出口成長動能。投資方面，半導體大廠資本支出維持高檔，國際大廠亦加碼在台布局。



台灣外銷訂單創歷史次高 廣泛復甦

- 4月台灣外銷訂單金額達874億美元，創歷史單月次高(僅低於上月)，年增率48.1%，AI投資擴散到更多領域，美系CSP對台灣供應鏈依賴持續加深。

台灣外銷訂單走勢

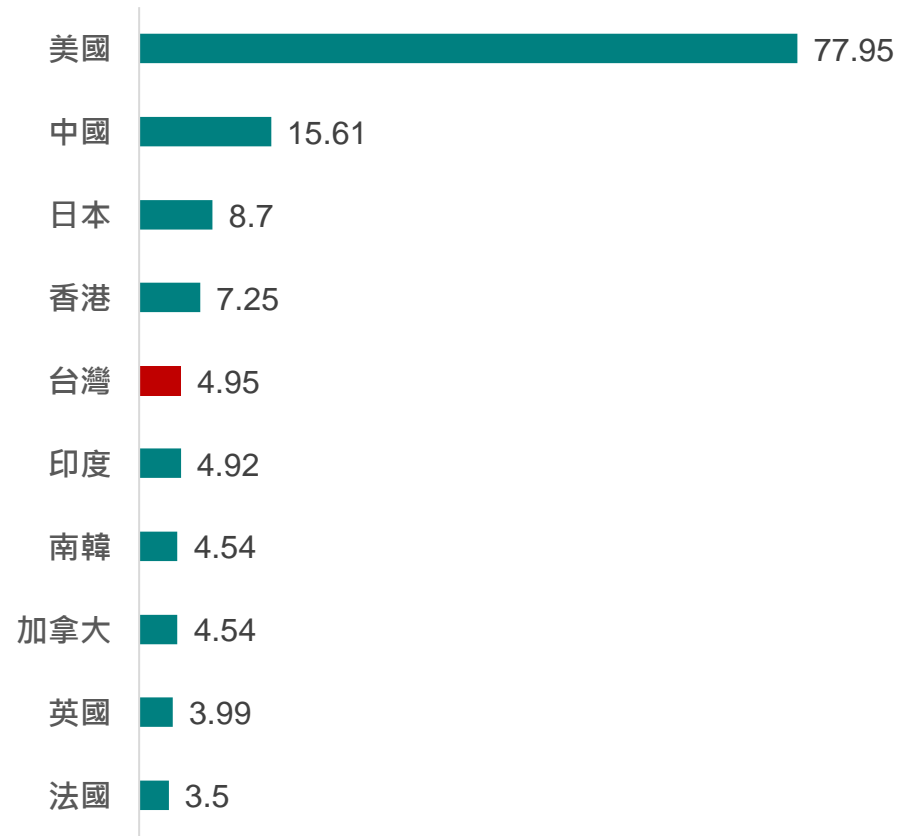


台股市值 躍升全球第五大

- 台灣股市市值超越印度，躍居全球第五大股市。其中台積電佔台灣加權指數約42%，貢獻功不可沒，今年來漲幅約5成。
- 彭博分析指出，2026年主導金融市場的兩大主題，第一是伊朗戰爭導致油價飆升，衝擊印度這類極度仰賴能源進口國家的經濟成長；第二是市場對於AI的高度樂觀，帶動全球科技股大漲，台灣及南韓等半導體製造中心尤其受惠。

全球市值前10大股市一覽

單位：兆美元



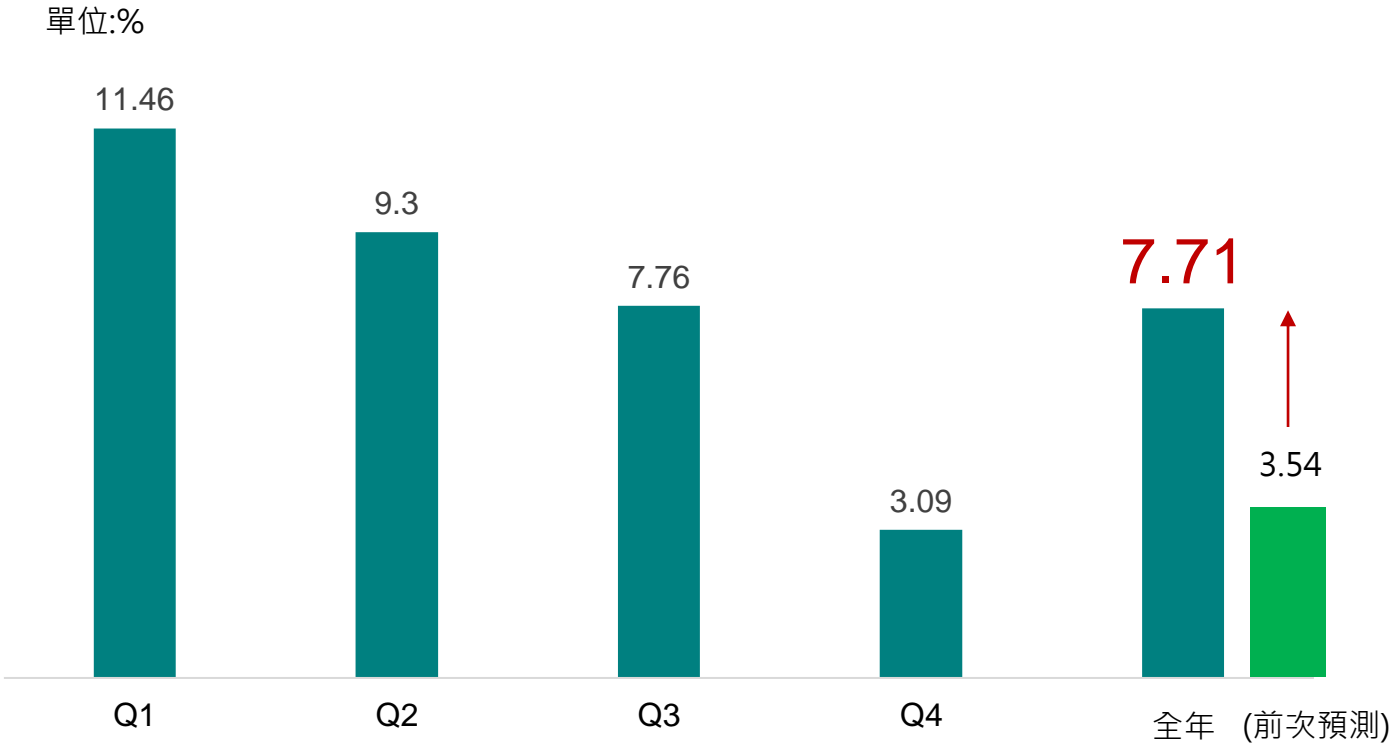
本文提及之標的僅為舉例說明之用，不代表基金之必然持有，實際配置將依市場狀況進行調整。

投資人申購本基金係持有基金受益憑證，而非本文提及之投資資產或標的。

主計總處上修2026年經濟成長率

- AI熱潮勢不可擋。主計總處大幅上修今年經濟成長率至7.71%，較去年11月的預測值激增4.17%，人均GDP預計寫下4萬4,181美元新紀錄。

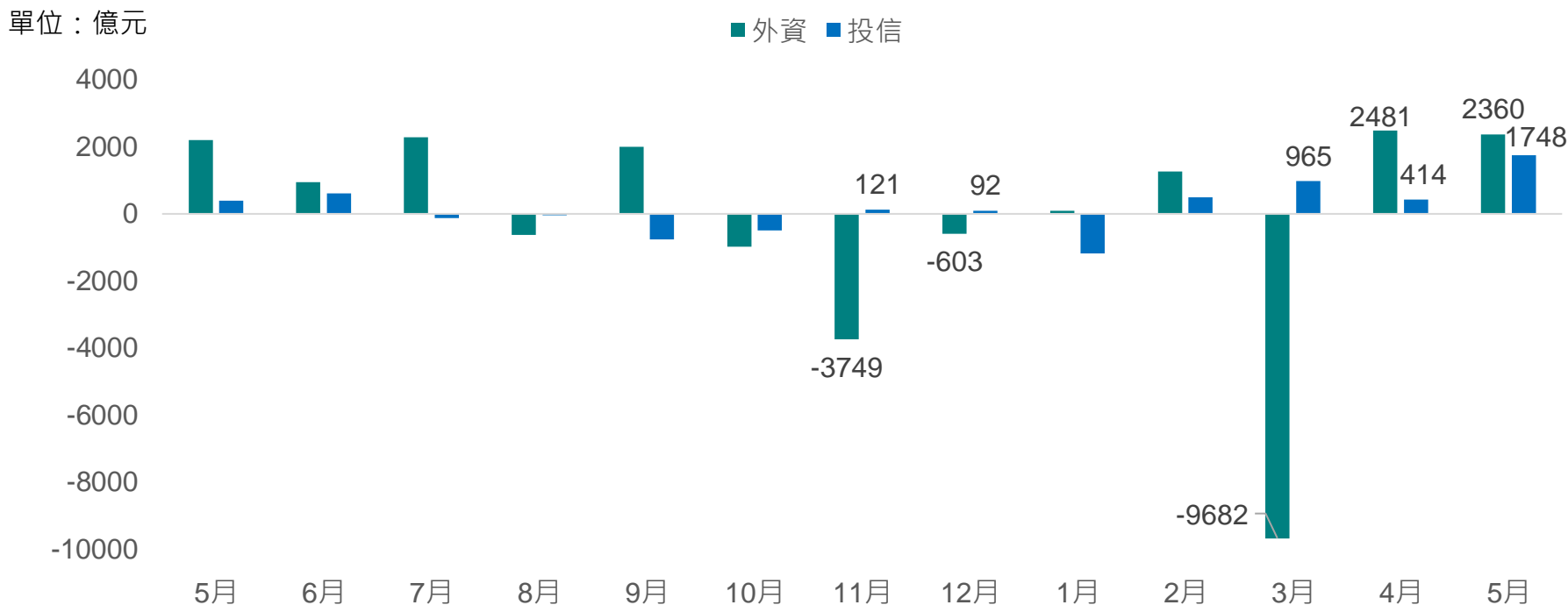
台灣2026年GDP成長率預測



外資、投信 4-5月同步做多

- 近一年來，包括去年11-12月、今年3月，外資遇風險事件皆以調節部位作因應，反而是投信，遇到指數較大修正時，仍站在買方。
- 4-5月份市場信心回復，外資回補，投信也加大買入力道，資金動能強勁。

近一年外資&投信於台股買賣超概況(上市)

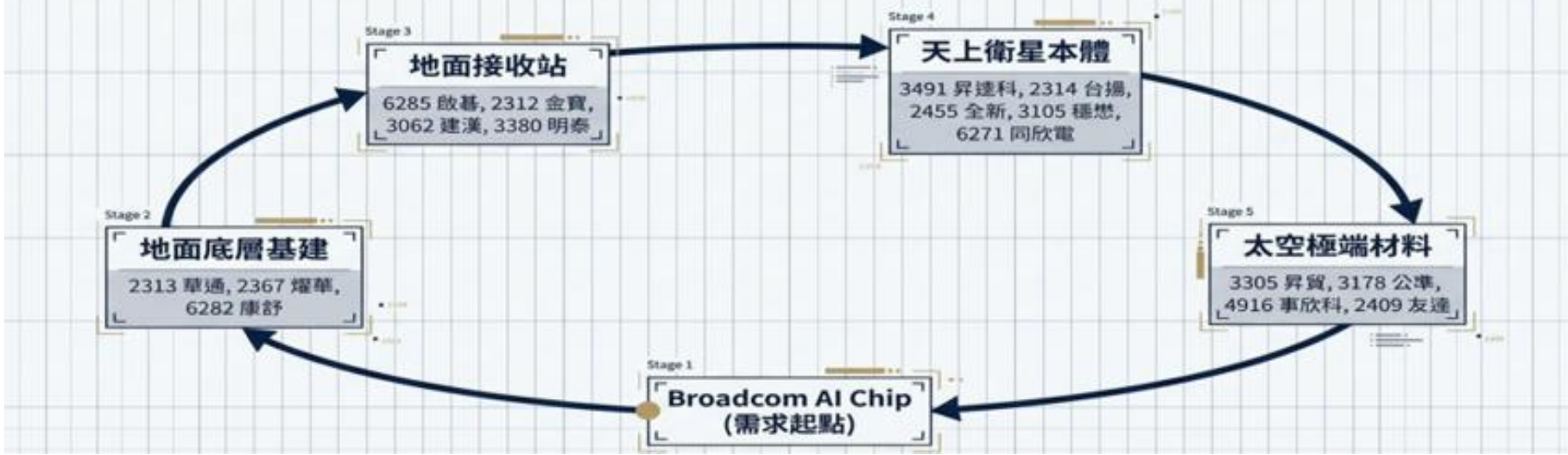


SpaceX預計6/12掛牌 市場屏息以待

- SpaceX預計IPO募資750億美元，目標估值1.75兆美元。
- 星鏈Starlink帶動全面換機潮與技術升級。台廠供應鏈聚焦網通、射頻元件與PCB領域，另外還有地面接收站與衛星本體零組件供應

台灣低軌衛星全產業鏈地圖

這不是單點突破，而是一個完美的獲利閉環。從地面的高頻傳輸到太空的極端抗壓，台灣供應鏈包辦了整個星際大航海時代的底層硬體基建。



本文提及之標的僅為舉例說明之用，不代表基金之必然持有，實際配置將依市場狀況進行調整。

投資人申購本基金係持有基金受益憑證，而非本文提及之投資資產或標的。

資料來源：群益投顧，台中銀投信整理, 2026/5

COMPUTEX展延伸五大商機

- 6/2~6/5台北國際電腦展(COMPUTEX)展出內容從過去的『AI伺服器展示會』演變成『AI基礎建設全面軍備競賽』。今年主軸不再只是GPU效能，而是延伸到電力、散熱、網通、機器人等整體生態系。
- 今年重點放在物理AI。AI開始從聊天機器人走向真實世界自動化。


客製化晶片 (Custom Chips / ASIC)



特殊應用積體晶片設計

專注於客製化晶片研發，針對特定 AI 任務提供最高效的算力支持，是 AI 算力擴張的核心。

供電散熱 (Power & Cooling)



高效能運算冷卻方案

針對資料中心與 AI 伺服器龐大的散熱需求，提供關鍵的溫控解決方案，維持系統穩定。

整機櫃傳輸效率



數據傳輸與頻寬優化

提升整機櫃的運作效率，技術關鍵在於高頻傳輸元件與光通訊技術的整合。

邊緣 AI 裝置算力提升



終端裝置的 AI 效能革新

致力於提升終端邊緣裝置（如平板、視訊設備）的處理能力，實現更即時的本地端 AI 運算。

機器人



工業自動化與智慧機器人

隨著 AI 視覺與自動化需求增加，結合 AI 技術的機器人正引領工業自動化的核心發展。

台積電技術論壇：六大重點

1 2奈米 (N2) 進度優於預期

- N2 學習曲線優於當年 N3
- N2 首年晶圓產出預估較 N3 同期高 **45%**

N3 N2 +45%

2 A16 / A14 / A12製程藍圖延伸至 29~30

- A16 將導入 **Super Power Rail** (背面供電)
- 新增 **A12**、**N2P** 等新一代節點
- 強化 AI 與 HPC 應用

2025 2026 2027 2028 2029
(Super Power Rail)

3 AI 成為先進封裝最大驅動力

- CoWoS 產能成長率 **> 80%**
- 先進封裝產能至 2027年 **CAGR > 80%**

>80%
投入 AI 晶片

■ AI 應用 ■ 其他應用

4 大型 AI 封裝持續升級

- 展示 **5.5倍** 光罩尺寸 CoWoS
- 良率超過 **98%**
- 鎖定 NVIDIA、AMD 等晶片製造商

5.5X Reticle Size CoWoS

nvidia AMD ...

5 矽光子 (Silicon Photonics) 成新戰場

- TSMC COUPE** 成為先進封裝導入矽光子的關鍵平台
- 整合光子與電子技術
降低 AI 資料中心 **功耗與延遲**

COUPE

降低功耗 提升頻寬 降低延遲

6 AI 長線需求持續爆發

- 台積電預估全球半導體市場 2030 年將達 **1.5 兆美元**
- AI 與 HPC 將占其中 **超過一半**

~6,000 億美元 1.5 兆美元

2024 2030

>50%
AI + HPC

本文提及之標的僅為舉例說明之用，不代表基金之必然持有，實際配置將依市場狀況進行調整。

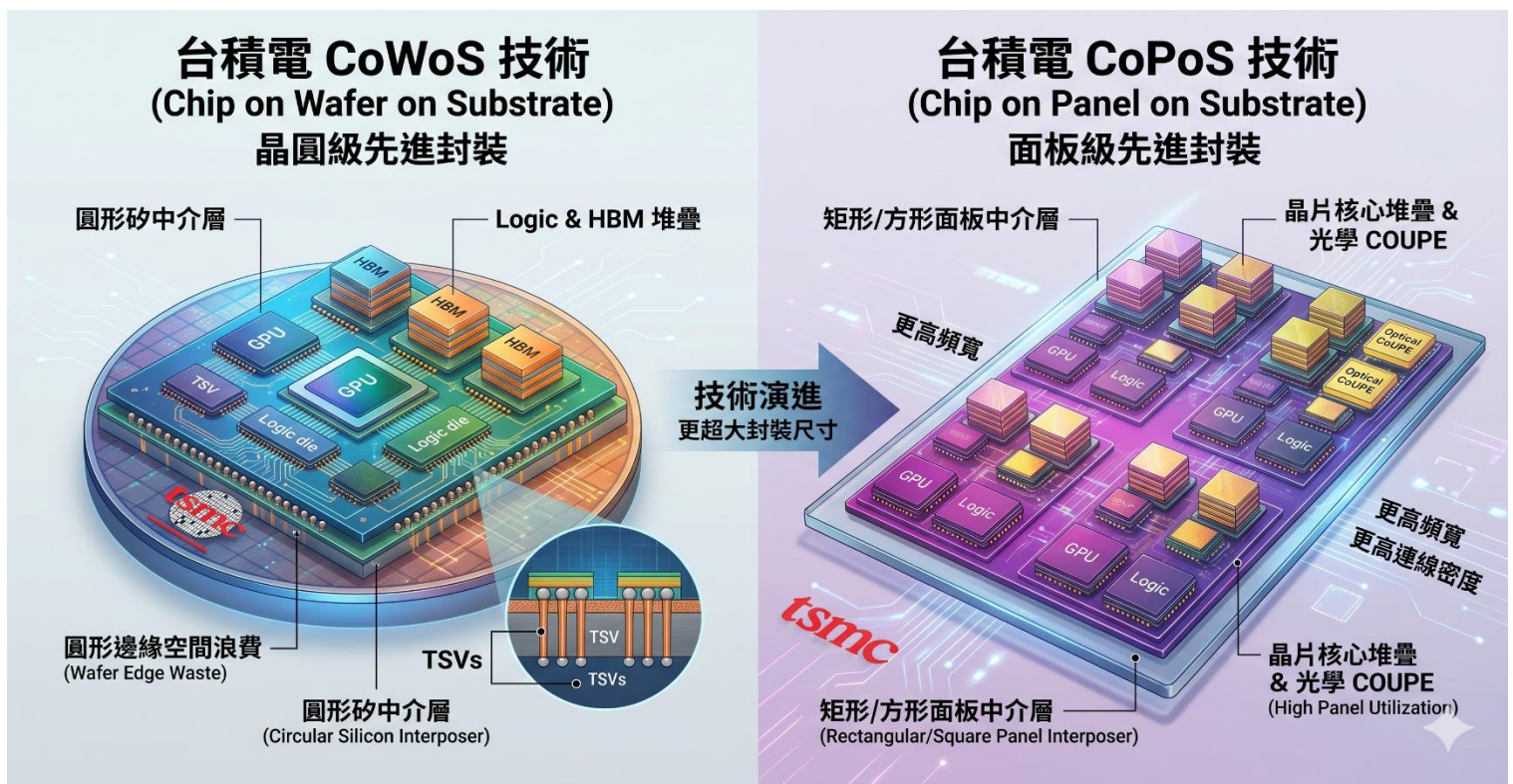
投資人申購本基金係持有基金受益憑證，而非本文提及之投資資產或標的。

資料來源：台積電，國票投顧，台中銀投信整理，2026/5



CoPoS量產高峰 估落在2028-2030

- CoWoS技術面臨的一些挑戰，包括基板尺寸受限、I/O擴充受限、散熱距離長影響高功耗晶片表現等，CoPoS能更優化這些問題。
- CoPoS預計2028-2030年進入量產高峰，相關供應鏈長線受惠。



本文提及之標的僅為舉例說明之用，不代表基金之必然持有，實際配置將依市場狀況進行調整。

投資人申購本基金係持有基金受益憑證，而非本文提及之投資資產或標的。

資料來源：Counterpoint，元富投顧，台中銀投信整理, 2026/4

全球CPO市場規模、數量預估

- CPO市場2026-2030年複合增長率約66.8%，2036年市場規模估200億美元。
- CPO交換器量2025-2028年複合增長率約100.2%，2028年總量估230萬台。

CPO整體市場規模

CPO交換器台數

2036年CPO市場規模預估

200億+美元

2026年F	1.2億美元	市場萌芽期
2030年F	80億美元	市場成長期
2036年F	200億美元	規模化階段

2025-2028年交換器年增率

100.2%

2026年F	206,000台
2027年F	805,000台
2028年F	2298,000台

【台中銀投信獨立經營管理】本基金經金管會核准或同意生效，惟不表示絕無風險。基金經理公司以往之經理績效不保證基金之最低投資收益；基金經理公司除盡善良管理人之注意義務外，不負責本基金之盈虧，亦不保證最低之收益，投資人申購前應詳閱基金公開說明書。有關基金應負擔之費用已揭露於基金之公開說明書中，投資人可至公開資訊觀測站中查詢。投資人因不同時間進場，將有不同之投資績效，過去之績效亦不代表未來績效之保證。本文提及之經濟走勢預測不必然代表本基金之績效，本基金投資風險請詳閱基金公開說明書。公開說明書備索，請至本公司網站<https://www.tcbsitc.com.tw>，或至公開資訊觀測站<https://mops.twse.com.tw>查詢下載。本簡報之資料僅供參考。本簡報所提供之資訊係取自本公司認為可靠之資料來源，惟不保證其完整性及正確性。該等資訊將根據市場情況而隨時更改，本公司將不會另行通知。本公司並不對任何人因使用任何本簡報提供之資訊所引起之損失而負責，投資人應審慎衡量本身之投資風險，並就投資結果自行負責。非經本公司事先書面同意，不得發送或轉送本簡報予第三人轉載或使用。



推薦基金



台股專家

- *大發
- *數位時代
- *台灣優息



陸股機會

- *中國精選成長



資產守護

- *萬保貨幣市場



台中銀投信

TAICHUNG BANK SECURITIES INVESTMENT TRUST CO., LTD.



台中銀大發基金

(本基金之配息
來源可能為本金)

★價值為王 精準出擊



台中銀投信

TAICHUNG BANK SECURITIES INVESTMENT TRUST CO., LTD.

基金特色

1 其疾如風



深入剖析產業基本面，密切注意股市脈動，瞄準具投資價值股，果斷佈局。

3 侵略如火



鎖定獲利成長率高、且本益比偏低之標的，全面掌握主流類股。

2 其徐如林



基金投資眼光精準，一旦佈局就耐心等待。月週轉率通常較同業低，降低交易成本。

4 不動如山



基金經理人負責單一基金年資長，是少數操作單一基金達140個月以上的經理人之一，穩定度高。



守株待兔投資法：學巴菲特投資

- 巴菲特的投資方法是『守株待兔』：99%時間等待，1%時間才出擊。
- 一旦發現真正值得投資標的，就用力佈局，並長期持有。
- 大部分時間Buy & Hold，週轉率遠低於同業。

等待也是一種策略



看準好球帶才揮棒!



台中銀投信

TAICHUNG BANK SECURITIES INVESTMENT TRUST CO., LTD.

精淬選股：結合Top Down & Bottom Up

投資標的篩選

Top-Down 由上而下

在**前景看好終端產業**
(如半導體、伺服器、
電動車等)遴選標的。

從優質企業、新應用
有機會大幅成長的公
司中遴選標的。

Bottom-Up 由下而上



各項指標篩選

獲利成長率

在相對低價位佈局
高成長性主流股

本益比

本益比較低時買入
若偏高則耐心等待

股價相對位置

股價過熱時不進場
也非等待絕對低點



台積電4月法說會：表現再度超乎預期

2026年 Q2 即時解析

1. Q1 獲利超預期，毛利與營益雙創新高



Q1 EPS：22.08元 (QoQ 顯著成長)
Q1 毛利率：66.2% (超越預期 63%-65%)
Q1 營益率：58.1% (超越預期 54-56%)



2. Q2 財測展望持續強勁



Q2 營收預估：390-402億美元
Q2 毛利率預估：65.5%-67.5%
Q2 營益率預估：56.5%-58.5%

3. 毛利率展望：「65%」成為新常態



魏總裁強調，即便面臨海外廠（亞利桑那州）初期成本壓力、通膨與電力成本。



台積電仍能透過「價值定價 (Value Pricing)」將成本有效轉嫁。核心競爭力凸顯。



4. 資本支出：趨向高標，先進製程需求熱絡



2026年 資本支出維持 520-560億美元 區間。但將趨向高標區間 (560億美元)。顯示對未來深具 高度信心。擴產步伐不停歇。



本文提及之標的僅為舉例說明之用，不代表基金之必然持有，實際配置將依市場狀況進行調整。

投資人申購本基金係持有基金受益憑證，而非本文提及之投資資產或標的。

資料來源：台積電，台中銀投信整理，2026/4



台中銀投信

TAICHUNG BANK SECURITIES INVESTMENT TRUST CO., LTD.

基金淨值及績效

近10年淨值走勢圖(A 累積型)



【投資人因不同時間進場，將有不同之投資績效，過去之績效亦不代表未來績效之保證，本基金投資風險請詳閱基金公開說明書。基金配息率不代表基金報酬率，且過去配息率不代表未來配息率；基金淨值可能因市場因素而上下波動】

資料來源：台中銀投信整理, 截至2026/5/31

	三個月	六個月	一年	二年	三年	今年以來	成立以來
A 累積型(%)	54.05	103.80	166.13	183.69	274.63	96.13	2408.17
B 配息型(%)	54.04	103.77	166.24	-	-	96.11	148.14
TISA累積型(%)	54.40	104.78	-	-	-	96.87	114.00

資料來源：投信投顧公會評比表, 截至2026/5/31

註：B配息型成立日2024/12/12。

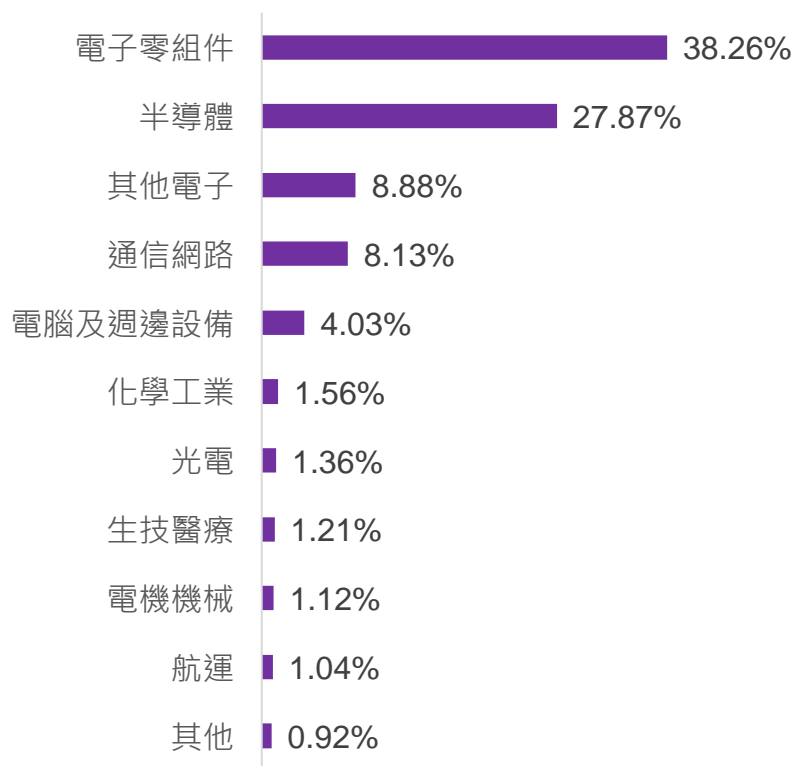


台中銀投信

TAICHUNG BANK SECURITIES INVESTMENT TRUST CO., LTD.

基金投資組合

產業權重配置概況



基金前十大持股

名稱	比重	產業
台積電	9.38	半導體
欣興	7.97	電子零組件
台光電	7.49	電子零組件
聯發科	6.31	半導體
華通	5.95	電子零組件
臻鼎-KY	5.38	其他電子
嘉澤	4.51	電子零組件
台達電	4.09	電子零組件
智邦	4.06	通信網路
金像電	3.86	電子零組件

投資人申購本基金係持有基金受益憑證，而非本文提及之投資資產或標的。

資料來源：台中銀投信整理, 截至2026/5/31



台中銀投信

TAICHUNG BANK SECURITIES INVESTMENT TRUST CO., LTD.

目標客群



存股族

每月定期定額投資，藉由好的財富習慣，逐漸累積資產



價值型投資人

認同價值選股及長期投資理念，慢慢累積財富



有意願投資台股者

有意願進行台股投資者



台中銀投信

TAICHUNG BANK SECURITIES INVESTMENT TRUST CO., LTD.

基金檔案

基本資料

- 基金類型：國內股票型
- 成立日期：1996年7月19日
- 發行計價幣別：新台幣
- 基金級別：A(累積型)、B(配息型)、TISA(累積型)
- 風險等級：RR4
- 申購手續費：2%

資料來源：台中銀投信



台中銀投信

TAICHUNG BANK SECURITIES INVESTMENT TRUST CO., LTD.

【台中銀投信獨立經營管理】本基金經金管會核准或同意生效，惟不表示絕無風險。基金經理公司以往之經理績效不保證基金之最低投資收益；基金經理公司除盡善良管理人之注意義務外，不負責本基金之盈虧，亦不保證最低之收益，投資人申購前應詳閱基金公開說明書。有關基金應負擔之費用已揭露於基金之公開說明書中，投資人可至公開資訊觀測站中查詢。投資人因不同時間進場，將有不同之投資績效，過去之績效亦不代表未來績效之保證。本文提及之經濟走勢預測不必然代表本基金之績效，本基金投資風險請詳閱基金公開說明書。投資人申購本基金係持有基金受益憑證，而非本文提及之投資資產或標的。公開說明書備索，請至本公司網站 <https://www.tcbsitc.com.tw>，或至公開資訊觀測站 <https://mops.twse.com.tw> 查詢下載。基金配息不代表基金實際報酬，且過去配息不代表未來配息；基金淨值可能因市場因素而上下波動。基金的配息可能由基金的收益或本金中支付。任何涉及由本金支出的部份，可能導致原始投資金額減損。本基金之收益分配由經理公司依基金孳息收入情況，決定應分配之收益金額，經理公司將定期監控基金的配息金額與配息率，評估調整之必要，以避免分配過度侵蝕本金。本基金配息前未先扣除應負擔之相關費用。本基金配息組成項目，可於經理公司網站查詢。本公司基金投資無受存款保險、保險安定基金或其他相關保障機制之保障，基金投資可能發生部分或全部本金之損失，投資人須自負盈虧。





台中銀數位時代基金

(本基金之配息
來源可能為本金)

★科技主流 掌握趨勢



台中銀投信

TAICHUNG BANK SECURITIES INVESTMENT TRUST CO., LTD.

基金特色

01



持股聚焦
科技趨勢

02



鎖定具核心
價值及技術
門檻高潛力股

03



低本益比、
低股價淨值
比滬股指標

04



重視夏普值、
風報比



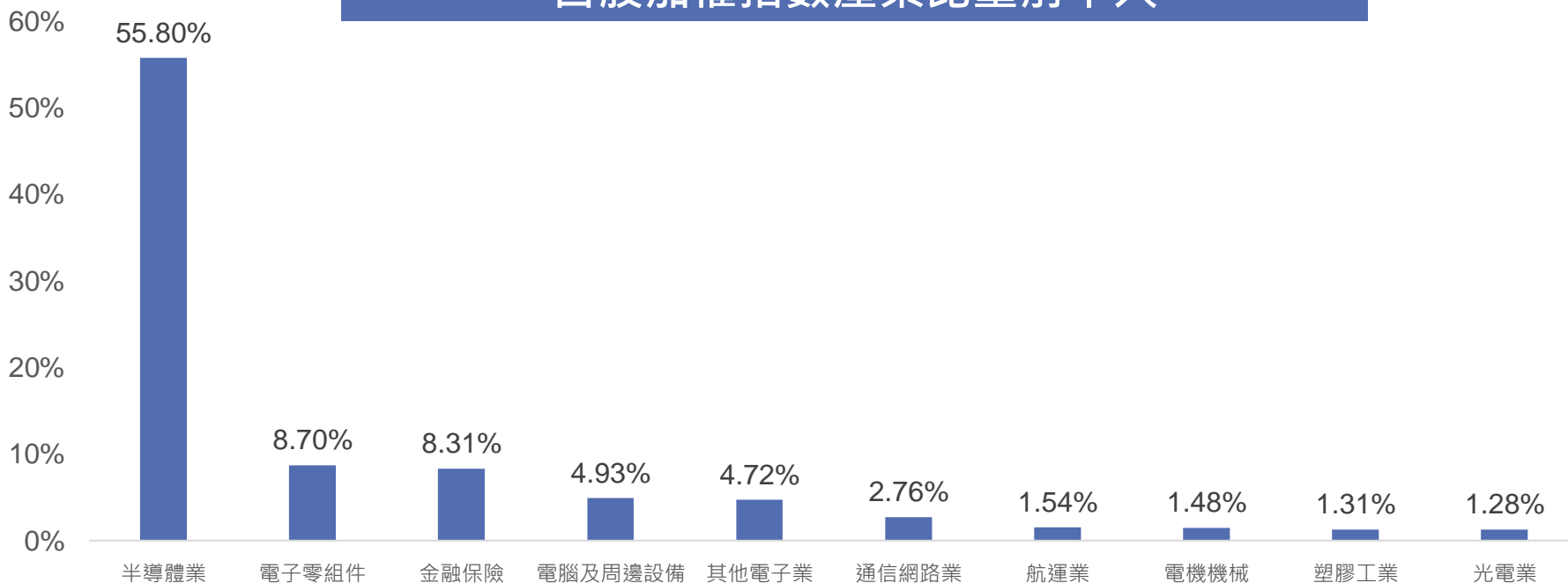
台中銀投信

TAICHUNG BANK SECURITIES INVESTMENT TRUST CO., LTD.

科技掛帥：佈局台股 不可不關注電子

- 台股集中市場以電子股佔比權重最大，包括半導體、電腦及週邊設備、電子零組件等強勢主導大盤走向。在國際競爭中由於產業的高度優勢，不僅為台股添加動力，也是資產組合中不可錯過的配置！

台股加權指數產業比重前十大



雙濾股指標：低PE+低PB

- PE及PB估值法都是用股價來判斷目前買進價位是否合理的方式。通常來講，PE適合分析獲利穩定的公司，PB適合分析獲利不穩定或是獲利有轉機的公司，並依照產業狀況搭配評估使用。

低PE：以公司獲利能力判斷買點

PE指標使用方式

PE數值	股價合理性	參考操作
>25	高估	賣出
=20	合理	持有/觀望
<15	低估	買進

註：各行業給予PE看法不同，僅供參考

低PB：以公司總資產判斷買點

PB指標使用方式

PB數值	股價合理性	參考操作
>1	高估	賣出
=1	合理	持有/觀望
<1	低估	買進

註：各行業給予PB看法不同，僅供參考

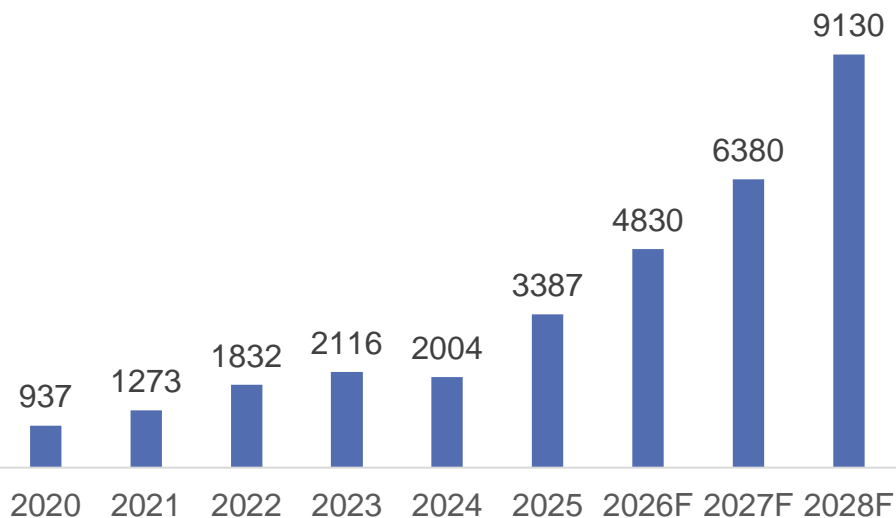


看好低軌衛星中長期發展趨勢

- 科技應用日新月異，惟關鍵台廠把握國際競爭優勢。本基金精選高技術門檻台廠，主題式投資並掌握趨勢，如低軌衛星便是中長期看好產業。

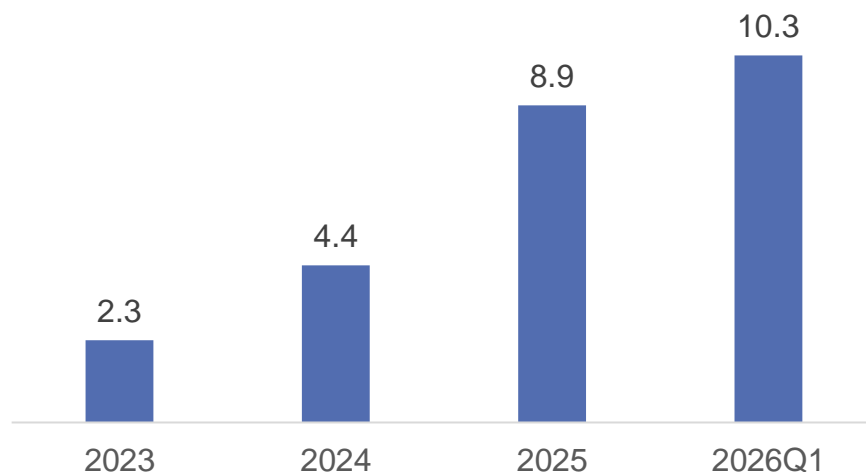
歐美低軌衛星發射量及預估

單位：顆



Starlink訂閱數

單位：百萬次



本文提及之標的僅為舉例說明之用，不代表基金之必然持有，實際配置將依市場狀況進行調整。

投資人申購本基金係持有基金受益憑證，而非本文提及之投資資產或標的。

資料來源：富邦投顧，台中銀投信整理，2026/6



台中銀投信

TAICHUNG BANK SECURITIES INVESTMENT TRUST CO., LTD.

基金淨值及績效

近10年淨值走勢圖(A 累積型)



【投資人因不同時間進場，將有不同之投資績效，過去之績效亦不代表未來績效之保證，本基金投資風險請詳閱基金公開說明書。基金配息率不代表基金報酬率，且過去配息率不代表未來配息率；基金淨值可能因市場因素而上下波動】

資料來源：台中銀投信整理, 截至2026/5/31

	三個月	六個月	一年	二年	三年	今年以來	成立以來
A 累積型(%)	45.02	97.90	124.87	129.40	218.67	89.09	1938.20
B 配息型(%)	45.04	97.85	124.69	-	-	89.13	108.28

資料來源：投信投顧公會評比表, 截至2026/5/31

註：B配息型成立日2024/12/12。

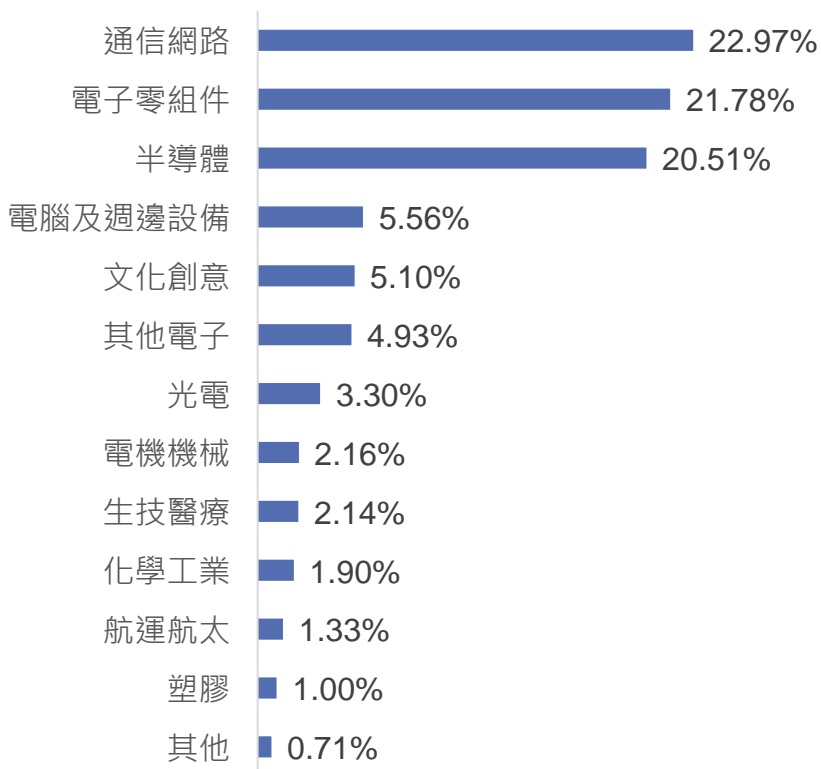


台中銀投信

TAICHUNG BANK SECURITIES INVESTMENT TRUST CO., LTD.

基金投資組合

產業權重配置概況



基金前十大持股

名稱	比重	產業
欣興	8.46	電子零組件
聯發科	7.98	半導體
智邦	7.65	通信網路
昇達科	7.14	通信網路
台達電	5.89	電子零組件
華通	5.66	電子零組件
日月光投控	5.66	半導體
鈐象	5.10	文化創意
安勤	4.13	電腦及週邊設備
全新	3.91	通信網路

投資人申購本基金係持有基金受益憑證，而非本文提及之投資資產或標的。

資料來源：台中銀投信整理, 截至2026/5/31



台中銀投信

TAICHUNG BANK SECURITIES INVESTMENT TRUST CO., LTD.

目標客群



科技產業達人

對於科技產業有一定程度研究，想藉由經理人選股，驗證自身想法



積極型投資人

風險屬性RR5，可承擔短期間較大波動，獲取更高報酬



有意願投資台股者

有意願進行台股投資者



台中銀投信

TAICHUNG BANK SECURITIES INVESTMENT TRUST CO., LTD.

基金檔案

基本資料

- 基金類型：國內股票型(科技類)
- 成立日期：2000年8月18日
- 發行計價幣別：新台幣
- 基金級別：A(累積型)、B(配息型)
- 風險等級：RR5
- 申購手續費：2%

資料來源：台中銀投信



台中銀投信

TAICHUNG BANK SECURITIES INVESTMENT TRUST CO., LTD.

【台中銀投信獨立經營管理】本基金經金管會核准或同意生效，惟不表示絕無風險。基金經理公司以往之經理績效不保證基金之最低投資收益；基金經理公司除盡善良管理人之注意義務外，不負責本基金之盈虧，亦不保證最低之收益，投資人申購前應詳閱基金公開說明書。有關基金應負擔之費用已揭露於基金之公開說明書中，投資人可至公開資訊觀測站中查詢。投資人因不同時間進場，將有不同之投資績效，過去之績效亦不代表未來績效之保證。本文提及之經濟走勢預測不必然代表本基金之績效，本基金投資風險請詳閱基金公開說明書。投資人申購本基金係持有基金受益憑證，而非本文提及之投資資產或標的。公開說明書備索，請至本公司網站 <https://www.tcbsitc.com.tw>，或至公開資訊觀測站 <https://mops.twse.com.tw> 查詢下載。基金配息不代表基金實際報酬，且過去配息不代表未來配息；基金淨值可能因市場因素而上下波動。基金的配息可能由基金的收益或本金中支付。任何涉及由本金支出的部份，可能導致原始投資金額減損。本基金之收益分配由經理公司依基金孳息收入情況，決定應分配之收益金額，經理公司將定期監控基金的配息金額與配息率，評估調整之必要，以避免分配過度侵蝕本金。本基金配息前未先扣除應負擔之相關費用。本基金配息組成項目，可於經理公司網站查詢。本公司基金投資無受存款保險、保險安定基金或其他相關保障機制之保障，基金投資可能發生部分或全部本金之損失，投資人須自負盈虧。





台中銀台灣優息基金

(本基金並無保證收益及配息)

★月月看財報 挑好股



台中銀投信

TAICHUNG BANK SECURITIES INVESTMENT TRUST CO., LTD.

基金特色

- ✓ 月月看財報，挑好股!
- ✓ 科學化分析大數據
- ✓ 系統化投資選股



股息力

高殖利率、
穩定配息股



成長力

營收、獲利
呈成長趨勢

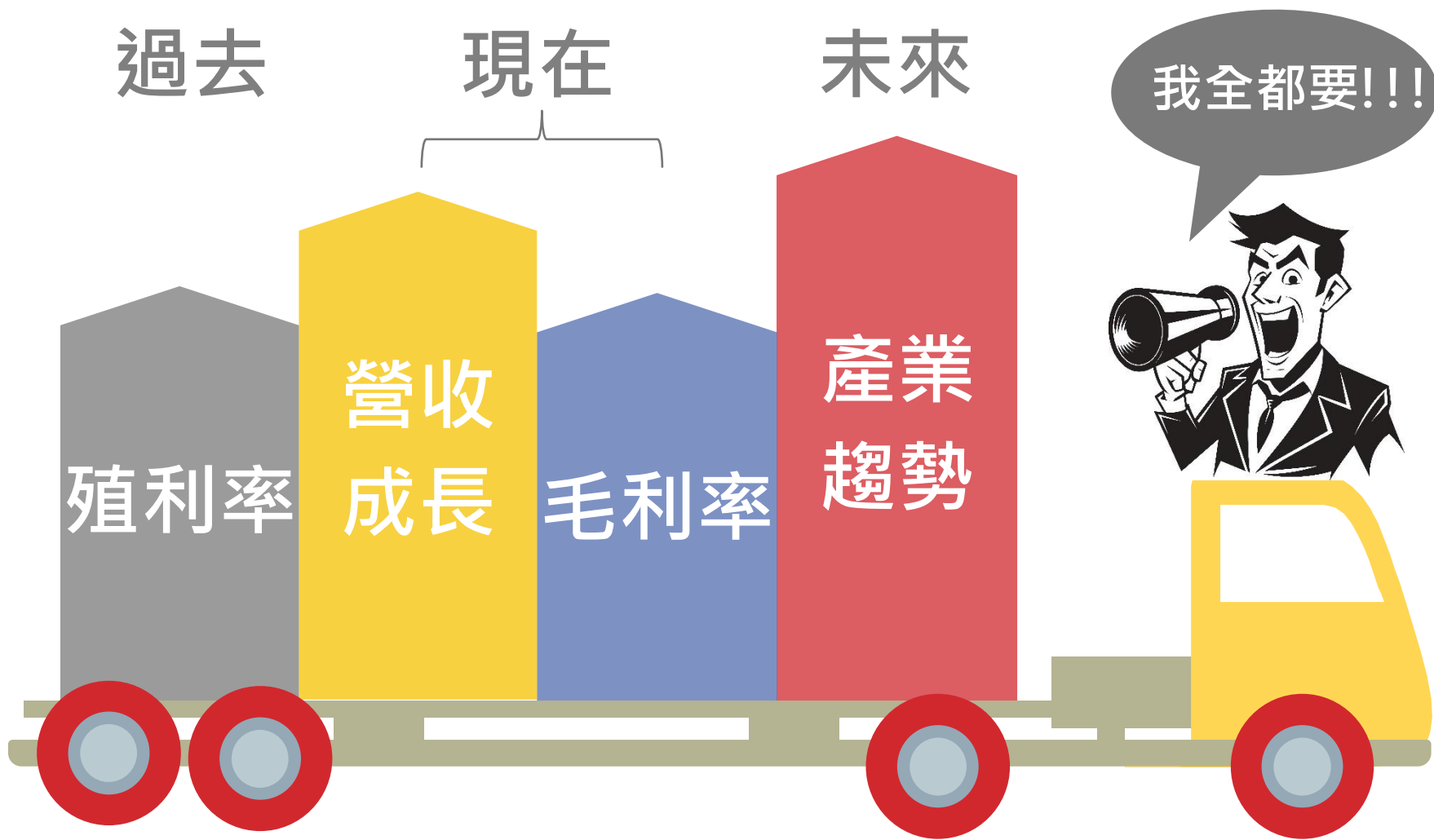
多因子策略



台中銀投信

TAICHUNG BANK SECURITIES INVESTMENT TRUST CO., LTD.

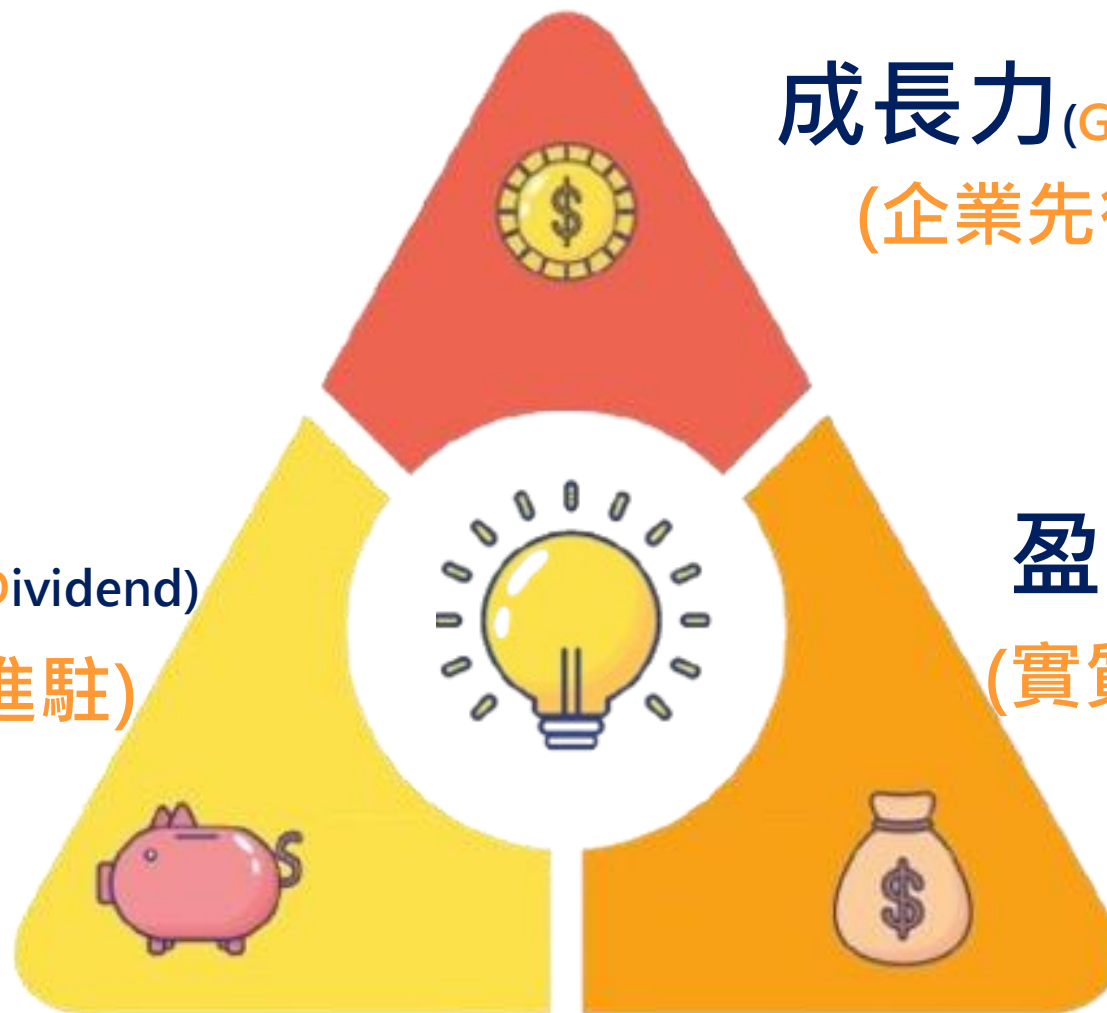
多因子策略：高股息+高成長+產業趨勢



G.D.P投資術：成長+股息+盈利

成長力(Growth)
(企業先行指標)

盈利力(Profit)
(實質核心競爭力)



股息力(Dividend)
(長期資金進駐)



基金淨值及績效

成立以來淨值走勢圖(A 累積型)



【投資人因不同時間進場，將有不同之投資績效，過去之績效亦不代表未來績效之保證，本基金投資風險請詳閱基金公開說明書。基金配息率不代表基金報酬率，且過去配息率不代表未來配息率；基金淨值可能因市場因素而上下波動】

資料來源：台中銀投信整理, 截至2026/5/31

	三個月	六個月	一年	二年	三年	今年以來	成立以來
A 累積型(%)	43.22	62.46	97.84	103.93	173.62	58.64	257.90
B 配息型(%)	43.20	62.49	97.85	103.86	171.64	58.66	250.58



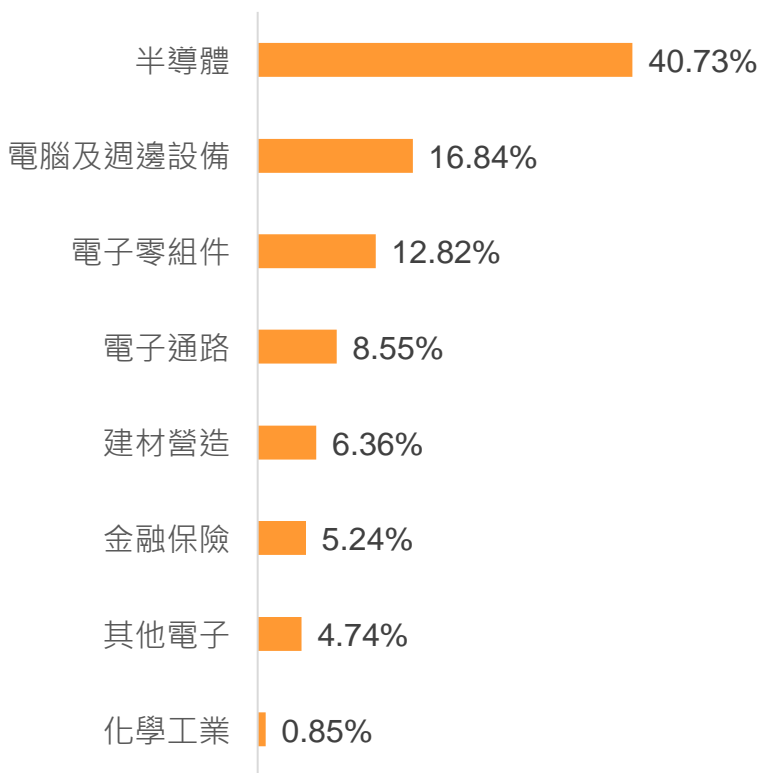
台中銀投信

TAICHUNG BANK SECURITIES INVESTMENT TRUST CO., LTD.

資料來源：投信投顧公會評比表, 截至2026/5/31

基金投資組合

產業權重配置概況



基金前十大持股

名稱	比重	產業
頌邦	10.12	半導體
台積電	7.11	半導體
技嘉	4.21	電腦及週邊設備
信驊	3.69	半導體
嘉澤	3.61	電子零組件
力成	3.54	半導體
聯發科	3.36	半導體
茂達	3.33	半導體
鈺太	3.21	半導體
順達	3.14	電腦及週邊設備

投資人申購本基金係持有基金受益憑證，而非本文提及之投資資產或標的。

資料來源：台中銀投信整理, 截至2026/5/31



台中銀投信

TAICHUNG BANK SECURITIES INVESTMENT TRUST CO., LTD.

目標客群



配息存股族

喜愛以獲取穩定配息，
進行台股投資者



長期投資累積財富者

以長期投資累積資產財
富的投資族群



有意願投資台股者

有意願進行台股投資者



台中銀投信

TAICHUNG BANK SECURITIES INVESTMENT TRUST CO., LTD.

基金檔案

基本資料

- 基金類型：國內股票型
- 成立日期：2022年7月22日
- 發行計價幣別：新台幣
- 基金級別：A(累積型)、B(配息型)、C(累積後收型)、N(配息後收型)
- 風險等級：RR4
- 申購手續費：3%

資料來源：台中銀投信



台中銀投信

TAICHUNG BANK SECURITIES INVESTMENT TRUST CO., LTD.

【台中銀投信獨立經營管理】本基金經金管會核准或同意生效，惟不表示絕無風險。基金經理公司以往之經理績效不保證基金之最低投資收益；基金經理公司除盡善良管理人之注意義務外，不負責本基金之盈虧，亦不保證最低之收益，投資人申購前應詳閱基金公開說明書。有關基金應負擔之費用已揭露於基金之公開說明書中，投資人可至公開資訊觀測站中查詢。投資人因不同時間進場，將有不同之投資績效，過去之績效亦不代表未來績效之保證。本文提及之經濟走勢預測不必然代表本基金之績效，本基金投資風險請詳閱基金公開說明書。投資人申購本基金係持有基金受益憑證，而非本文提及之投資資產或標的。公開說明書備索，請至本公司網站 <https://www.tcbsitc.com.tw>，或公開資訊觀測站 <https://mops.twse.com.tw> 查詢下載。基金配息不代表基金實際報酬，且過去配息不代表未來配息；基金淨值可能因市場因素而上下波動。本基金配息前未先扣除應負擔之相關費用。本基金配息組成項目，可於本公司網站 <https://www.tcbsitc.com.tw> 查詢。本基金主要配息收益來源為投資所得之現金股利、淨資本利得，淨資本利得係指基金資產投資之已實現資本利得扣除已實現及未實現資本損失後為正，始可進行分配，經理公司得視實際收益及評估未來市場狀況決定當期配息金額，配息金額並非不變且無保證收益及配息。投資遞延手續費 C 類型及 N 類型者，其手續費之收取將於買回時支付，且該費用將依持有期間而有所不同，其餘費用之計收與前收手續費類型完全相同，亦不加計分銷費用，請參閱本基金公開說明書「壹、基金概況\九、(二)受益人應負擔費用之項目及其計算、給付方式」之說明。本基金投資無受存款保險、保險安定基金或其他相關保障機制之保障，基金投資可能發生部分或全部本金之損失，投資人須自負盈虧。





台中銀中國精選成長基金

★動能主軸 掌握成長契機



台中銀投信

TAICHUNG BANK SECURITIES INVESTMENT TRUST CO., LTD.

基金特色

4大動能主軸，精選成長機會



精選科技成長(Ex:半導體、AI)

精選消費成長(Ex:電商、互聯網)

精選新能源成長(Ex:光伏、電池)

精選產業成長(Ex:玻纖布)



台中銀投信

TAICHUNG BANK SECURITIES INVESTMENT TRUST CO., LTD.

勝宏科技為輝達GPU板核心供應商

- 公司在全球高階PCB市場、全球14層以上多層PCB市場市佔率第一。
- 公司高端PCB技術實力領先，具備70層以上高多層PCB研發與量產能力。此外亦已完成M8、M9 CCL材料在產品中的電性能和熱性能驗證。

比較項目	勝宏科技	金像電
產業定位	AI GPU板核心供應商	伺服器PCB全球龍頭
主要業務	GPU板+通用基板(UBB)	通用基板(UBB)+網路交換器背板
AI相關營收佔比(外資預估)	2026E：50-60%	2026E：約70%
AI結構	GPU板為主(算力核心)	ASIC伺服器約30-40%
伺服器營收佔比	約50%	約70%(含AI+通用)
全球市佔率	HPC PCB約13.8%(全球第一)	伺服器PCB約20-25%(全球第一)
成長動能	GPU板需求爆發	ASIC伺服器+800G交換器
擴產速度	多地擴產，以AI高階PCB為主	泰國二期提前量產，快速放量
客戶結構	輝達為主+英特爾/AMD	Intel/AMD/CSP

本文提及之標的僅為舉例說明之用，不代表基金之必然持有，實際配置將依市場狀況進行調整。

投資人申購本基金係持有基金受益憑證，而非本文提及之投資資產或標的。

資料來源：Bloomberg、Wind、群益投顧，台中銀投信整理，2026/5



台中銀投信

TAICHUNG BANK SECURITIES INVESTMENT TRUST CO., LTD.

寧德時代：鋰電行業的絕對龍頭

- 寧德時代是鋰電池行業的領航者。電力電池和儲能電池全球市佔3成-4成。
- AI時代對於儲能需求甚殷，也使得寧德時代的儲能電池重要性與日俱增。目前公司產能接近滿產，持續積極擴產，公司盈利能力也持續優化中。

2025年公司經營情況



寧德時代產品分布



本文提及之標的僅為舉例說明之用，不代表基金之必然持有，實際配置將依市場狀況進行調整。

投資人申購本基金係持有基金受益憑證，而非本文提及之投資資產或標的。

資料來源：群益金鼎證券，台中銀投信整理，2026/5



台中銀投信

TAICHUNG BANK SECURITIES INVESTMENT TRUST CO., LTD.

10家中國領先企業概覽

<p>騰訊控股 Tencent</p> <p>主營業務： 社交網路、遊戲、金融科技、雲端、內容平台（如：微信、QQ）。</p> <p>產業板塊： 網際網路服務與軟體</p> <p>核心競爭力： 龐大的用戶生態系統、在遊戲和社交領域占主導地位、在人工智慧領域持續創新。</p>	<p>CATL 寧德時代 CATL</p> <p>主營業務： 開發和製造用於電動汽車的鋰離子電池、儲能系統。</p> <p>產業板塊： 新能源汽車（NEVs）與儲能</p> <p>核心競爭力： 全球市場份額領先、先進的電池技術（磷酸鐵鋰、鈉離子）、強大的供應鏈控制。</p>	<p>豪威集團 Will Semiconductor</p> <p>主營業務： 全球圖像傳感器（CIS）和先進數位圖像解決方案的領先者。</p> <p>產業板塊： 半導體與電子</p> <p>核心競爭力： 在CIS市場占主導地位、在傳感器設計方面的技術領先地位、智慧型手機和汽車行業的關鍵供應商。</p>	<p>勝宏科技 Shenghong Technology</p> <p>主營業務： 專注於高密度互連（HDI）印刷電路板（PCBs）。</p> <p>產業板塊： 電子元件與 PCBs</p> <p>核心競爭力： HDI PCB 領域的技術領先者、先進的製造能力、服務於高端通訊和 AI 伺服器</p>	<p>牧原股份 Muyuan Foods</p> <p>主營業務： 中國最大的養豬企業，專注於育種、飼養和豬肉加工</p> <p>產業板塊： 農業與畜牧業</p> <p>核心競爭力： 大規模、垂直整合的養殖、行業領先的智慧養殖技術、強大的成本管理</p>
<p>兆易創新 GigaDevice</p> <p>主營業務： 製造 SPI NAND Flash 記憶體、微控制制器（MCUs）和傳感器。</p> <p>產業板塊： 半導體與集成電路</p> <p>核心競爭力： Flash 記憶體和 MCUs 的領先者、快速的產品迭代、在物聯網和汽車應用方面的強大地位。</p>	<p>南方恒生科技 Southern Hang Seng Tech Index ETF</p> <p>主營業務： 追蹤恒生科技指數表現的交易所交易基金（ETF）。</p> <p>產業板塊： 金融服務與投資工具</p> <p>核心競爭力： 便捷地投資於領先的香港上市科技企業、高流動性、低成本。</p>	<p>舜宇光學科技 Sunny Optical</p> <p>主營業務： 光學和鏡頭產品的領先製造商，包括手機鏡頭、相機模組。</p> <p>產業板塊： 光學元件與電子</p> <p>核心競爭力： 深厚的光學專業知識、全球供應鏈、擴展至汽車和 AR/VR 領域。</p>	<p>萬華化學 Wanhua Chemical</p> <p>主營業務： 全球主要 MDI（二苯基甲烷二異氰酸酯）和其他聚氨酯化學品生產商。</p> <p>產業板塊： 化學材料與聚氨酯</p> <p>核心競爭力： 全球 MDI 市場領先者、強大的研發能力、低成本且高效的生產、多元化的產品組合</p>	<p>中際旭創 InnoLight</p> <p>主營業務： 開發、製造用於數據數據中心和電信網絡的高速光收發器。</p> <p>產業板塊： 光通訊與數據中心。</p> <p>核心競爭力： 在高速光模組（400G、800G+）領域占領先市場份額、與主要超大規!客戶深度合作、強大的技術創新。</p>

本文提及之標的僅為舉例說明之用，不代表基金之必然持有，實際配置將依市場狀況進行調整。

投資人申購本基金係持有基金受益憑證，而非本文提及之投資資產或標的。

資料來源：台中銀投信整理, 2026/5



台中銀投信

TAICHUNG BANK SECURITIES INVESTMENT TRUST CO., LTD.

基金淨值及績效

近10年淨值走勢圖(新台幣累積型)



【投資人因不同時間進場，將有不同之投資績效，過去之績效亦不代表未來績效之保證，本基金投資風險請詳閱基金公開說明書。基金淨值可能因市場因素而上下波動】

資料來源：台中銀投信整理, 截至2026/5/31

	三個月	六個月	一年	二年	三年	今年以來	成立以來
新台幣(%)	8.99	19.44	68.40	85.07	87.79	16.36	116.90
人民幣(%)	7.32	14.43	51.74	78.75	75.90	13.03	67.04



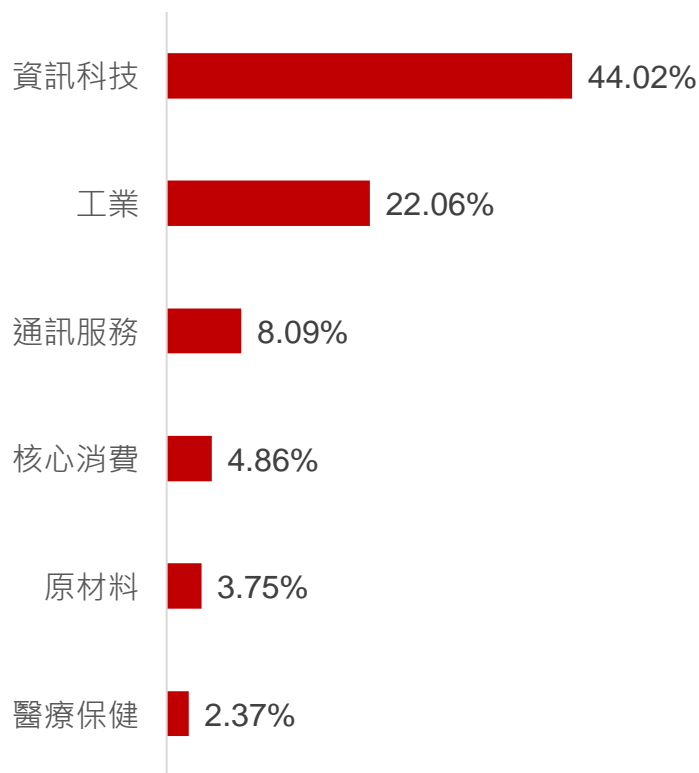
台中銀投信

TAICHUNG BANK SECURITIES INVESTMENT TRUST CO., LTD.

資料來源：投信投顧公會評比表, 截至2026/5/31

基金投資組合

投組配置概況



基金前十大持股

名稱	比重	產業
騰訊控股	8.09	通訊服務
勝宏科技	7.53	資訊科技
寧德時代	7.43	工業
豪威集團	7.35	資訊科技
舜宇光學科技	6.16	工業
中際旭創	5.93	資訊科技
南方恒生科技	5.62	資訊科技
牧原股份	4.86	核心消費
津上機床中國	4.41	工業
萬華化學	3.75	原材料

投資人申購本基金係持有基金受益憑證，而非本文提及之投資資產或標的。

資料來源：台中銀投信整理，截至2026/5/31



台中銀投信

TAICHUNG BANK SECURITIES INVESTMENT TRUST CO., LTD.

目標客群



低基期區域佈局者

了解高低基期概念，為建構健全資產組合，佈局低基期標的。



積極型投資人

風險屬性RR5，可承擔短期間較大波動，獲取更高報酬



中國成長機會投資者

全球工業產值獨霸+14億人口紅利，配合政策尋求佈局投資機會



台中銀投信

TAICHUNG BANK SECURITIES INVESTMENT TRUST CO., LTD.

基金檔案

基本資料

- 基金類型：海外股票型
- 成立日期：2010年7月12日
- 發行計價幣別：新台幣、人民幣
- 基金級別：新台幣、人民幣
- 風險等級：RR5
- 申購手續費：2%

資料來源：台中銀投信



台中銀投信

TAICHUNG BANK SECURITIES INVESTMENT TRUST CO., LTD.

【台中銀投信獨立經營管理】本基金經金管會核准或同意生效，惟不表示絕無風險。基金經理公司以往之經理績效不保證基金之最低投資收益；基金經理公司除盡善良管理人之注意義務外，不負責本基金之盈虧，亦不保證最低之收益，投資人申購前應詳閱基金公開說明書。有關基金應負擔之費用已揭露於基金之公開說明書中，投資人可至公開資訊觀測站中查詢。投資人因不同時間進場，將有不同之投資績效，過去之績效亦不代表未來績效之保證。本文提及之經濟走勢預測不必然代表本基金之績效，本基金投資風險請詳閱基金公開說明書。投資人申購本基金係持有基金受益憑證，而非本文提及之投資資產或標的。公開說明書備索，或至本公司網站<https://www.tcbsitc.com.tw>，或至公開資訊觀測站<https://mops.twse.com.tw>查詢下載。本基金主要投資在台灣、大陸地區及香港地區，雖然分散投資於各國之市場，但有時因產業循環或非經濟因素可能導致價格出現劇烈波動，另由於大陸地區屬新興市場國家，其市場機制沒有已開發市場健全且對外匯的管制較嚴格，價格管制風險存在，政經情勢或法規之變動亦較大，故可能對該基金之報酬造成直接或間接影響。目前投資於大陸地區證券市場之有價證券以掛牌上市有價證券(含承銷股票)為限。匯率走勢亦可能影響所投資之海外資產而使資產價值變動，另投資人亦須留意中國市場特定政治、經濟與市場等投資風險。本基金為多幣別計價之基金，並分別以新臺幣及人民幣做為計價幣別，除法令另有規定或經主管機關核准外，新臺幣計價級別之所有申購及買回價金之收付，均以新臺幣為之；外幣計價級別之所有申購及買回價金之收付，均以外幣為之。如投資人以其他非該類型計價幣別之貨幣換匯後投資者，須自行承擔匯率變動之風險。因投資人與銀行進行外匯交易有賣價與買價之差異，投資人進行換匯時須承擔買賣價差，此價差依各銀行報價定之。此外投資人亦須承擔匯款費用，且外幣匯款費用可能高於新臺幣匯款費用。如以外幣計價之貨幣申購或買回時，其績效可能因外匯匯率的走勢受到影響。此外，人民幣受到外匯管制及限制，申購人應依「外匯收支或交易申報辦法」之規定辦理結匯事宜。人民幣別之匯率除受市場變動之影響外，尚會受到大陸地區法令或政策變更，或人民幣清算服務限制，影響人民幣資金市場之供需，進而導致其匯率波動幅度可能較大，影響此類投資人之投資效益。本公司基金投資無受存款保險、保險安定基金或其他相關保障機制之保障，基金投資可能發生部分或全部本金之損失，投資人須自負盈虧。





台中銀萬保 貨幣市場基金

★資金停泊 優質選擇



台中銀投信

TAICHUNG BANK SECURITIES INVESTMENT TRUST CO., LTD.

基金特色

1

高流動性

投資期限無限制，
今日贖、明日付款，
資金自由度高

2

高穩定性

投資標的屬固定收
益工具，波動風險
低，淨值每日揭露

3

0投資利得
免稅

企業及個人申購本
基金之投資利得免
稅，實質收益高

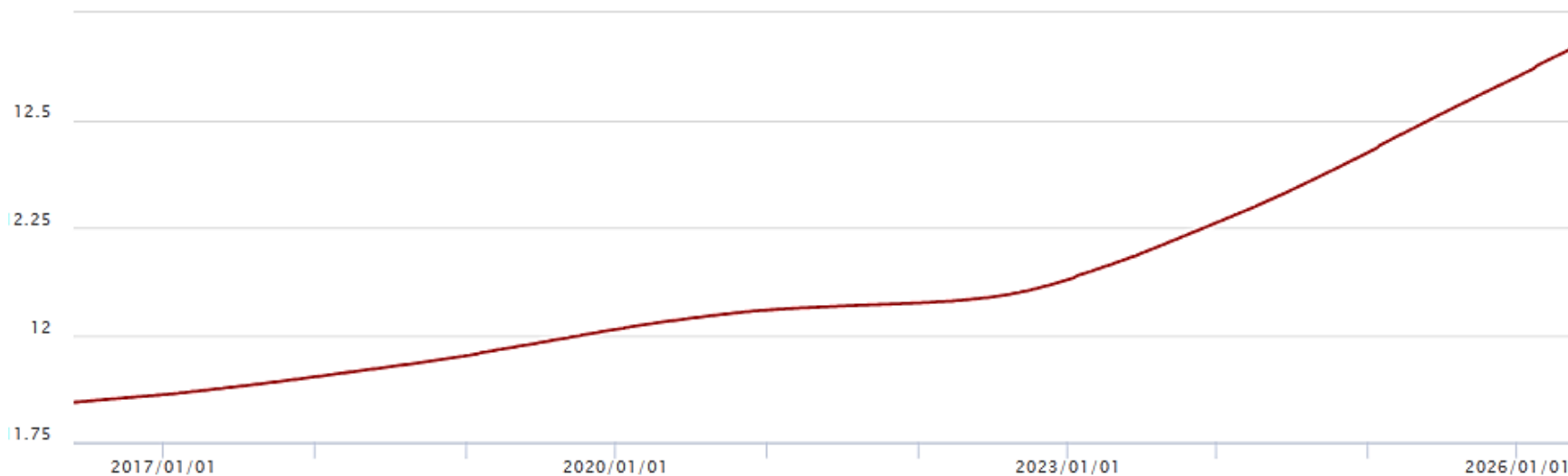


台中銀投信

TAICHUNG BANK SECURITIES INVESTMENT TRUST CO., LTD.

基金淨值及績效

近十年淨值走勢圖



【投資人因不同時間進場，將有不同之投資績效，過去之績效亦不代表未來績效之保證，本基金投資風險請詳閱基金公開說明書。基金淨值可能因市場因素而上下波動】

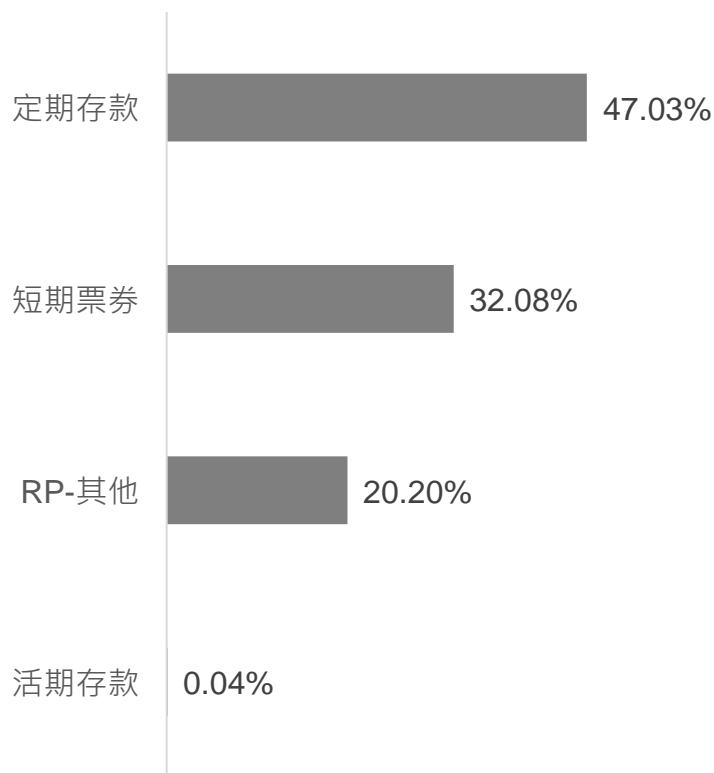
資料來源：台中銀投信整理, 截至2026/5/31

	三個月	六個月	一年	二年	三年	今年以來	成立以來
報酬率	0.3477	0.6874	1.3923	2.8198	4.0552	0.5643	26.709



基金投資組合

投資組合



基金經理人評論

5月份市場資金呈現持平狀況，短期利率在近期區間內。5月1日至5月29日銀行隔夜拆款利率最高為0.828%，最低為0.821%，5月29日為0.828%。

央行公開市場操作部分，自115年5月1日至29日央行定期存單到期金額總計為51,402.70億元，發行金額為48,645.30億元，在此期間淨減少2,757.40億元。

市場資金方面，預計6月市場資金會呈現持平至偏緊狀況，短期利率會在近期區間偏高水準，但短期利率還須視股匯市的變化、央行公開市場操作狀況、及外資資金流向而定。

投資人申購本基金係持有基金受益憑證，而非本文提及之投資資產或標的。

資料來源：台中銀投信整理, 截至2026/5/31



台中銀投信

TAICHUNG BANK SECURITIES INVESTMENT TRUST CO., LTD.

目標客群



機構法人

根據自身需求，資金可
更加靈活調動



高資產客戶

貨幣市場基金收益相較
利息收入享資本利得免
稅優勢，提供專投配置



保守型投資人

盡可能避開風險，以穩
健的貨幣基金鞏固財富



台中銀投信

TAICHUNG BANK SECURITIES INVESTMENT TRUST CO., LTD.

基金檔案

基本資料

- 基金類型：國內貨幣市場型
- 成立日期：2002年1月18日
- 發行計價幣別：新台幣
- 風險等級：RR1
- 申購手續費：2%

資料來源：台中銀投信



台中銀投信

TAICHUNG BANK SECURITIES INVESTMENT TRUST CO., LTD.

【台中銀投信獨立經營管理】本基金經金管會核准或同意生效，惟不表示絕無風險。基金經理公司以往之經理績效不保證基金之最低投資收益；基金經理公司除盡善良管理人之注意義務外，不負責本基金之盈虧，亦不保證最低之收益，投資人申購前應詳閱基金公開說明書。有關基金應負擔之費用已揭露於基金之公開說明書中，投資人可至公開資訊觀測站中查詢。投資人因不同時間進場，將有不同之投資績效，過去之績效亦不代表未來績效之保證。本文提及之經濟走勢預測不必然代表本基金之績效，本基金投資風險請詳閱基金公開說明書。投資人申購本基金係持有基金受益憑證，而非本文提及之投資資產或標的。公開說明書備索，或至本公司網站 <https://www.tcbsitc.com.tw>，或公開資訊觀測站 <https://mops.twse.com.tw> 查詢下載。**本基金投資無受存款保險、保險安定基金或其他相關保障機制之保障，基金投資可能發生部分或全部本金之損失，投資人須自負盈虧。**



台中銀投信是您永遠最佳理財夥伴



歡迎您隨時與我們連絡!

理財專線：(02) 2351-1707

傳 真：(02) 2321-5770, 2357-5210

理 財 網： [https:// www.tcbsitc.com.tw](https://www.tcbsitc.com.tw)

地 址：台北市新生南路一段50號4樓



台中銀投信

TAICHUNG BANK SECURITIES INVESTMENT TRUST CO., LTD.